

Relatório Resumido de Execução Orçamentária Simplificado

Prefeitura Municipal de Itaúba - MT (Poder Executivo)

CNPJ:

Exercício: 2023

Período de referência: 3º bimestre

RREO-Anexo 01 | Tabela 1.0 - Balanço Orçamentário

Receitas Orçamentárias	Estágios da Receita Orçamentária						
	PREVISÃO INICIAL	PREVISÃO ATUALIZADA (a)	RECEITAS REALIZADAS				SALDO (a-c)
			No Bimestre (b)	% (b/a)	Até o Bimestre (c)	% (c/a)	
Receitas Orçamentárias	-	-	-	-	-	-	-
RECEITAS (EXCETO INTRA-ORÇAMENTÁRIAS) (I)	66.878.000,00	67.316.500,78	12.316.470,58	18,30	30.831.405,37	45,80	36.485.095,41
RECEITAS CORRENTES	56.519.000,00	56.519.000,00	8.845.899,60	15,65	24.748.167,79	43,79	31.770.832,21
IMPOSTOS, TAXAS E CONTRIBUIÇÕES DE MELHORIA	7.806.000,00	7.806.000,00	578.826,51	7,42	3.941.618,36	50,49	3.864.381,64
Impostos	7.305.000,00	7.305.000,00	558.411,65	7,64	3.828.596,09	52,41	3.476.403,91
Taxas	501.000,00	501.000,00	20.414,86	4,07	113.022,27	22,56	387.977,73
Contribuição de Melhoria							
CONTRIBUIÇÕES	1.942.000,00	1.942.000,00	351.842,42	18,12	909.650,32	46,84	1.032.349,68
Contribuições Sociais	1.142.000,00	1.142.000,00	203.132,39	17,79	528.264,56	46,26	613.735,44
Contribuições Econômicas							
Contribuições para Entidades Privadas de Serviço Social e de Formação Profissional							
Contribuição para o Custeio do Serviço de Iluminação Pública	800.000,00	800.000,00	148.710,03	18,59	381.385,76	47,67	418.614,24
RECEITA PATRIMONIAL	337.000,00	337.000,00	128.649,28	38,17	445.121,82	132,08	-108.121,82
Exploração do Patrimônio Imobiliário do Estado							
Valores Mobiliários	337.000,00	337.000,00	128.649,28	38,17	445.121,82	132,08	-108.121,82
Delegação de Serviços Públicos Mediante Concessão, Permissão, Autorização ou Licença							
Exploração de Recursos Naturais							
Exploração do Patrimônio Intangível							
Cessão de Direitos							
Demais Receitas Patrimoniais							
RECEITA AGROPECUÁRIA							
RECEITA INDUSTRIAL							
RECEITA DE SERVIÇOS	666.000,00	666.000,00	150.390,46	22,58	434.796,70	65,28	231.203,30
Serviços Administrativos e Comerciais Gerais	15.000,00	15.000,00		0,00		0,00	15.000,00
Serviços e Atividades Referentes à Navegação e ao Transporte			0,00		217,20		-217,20
Serviços e Atividades Referentes à Saúde							
Serviços e Atividades Financeiras							
Outros Serviços	651.000,00	651.000,00	150.390,46	23,10	434.579,50	66,76	216.420,50
TRANSFERÊNCIAS CORRENTES	45.572.000,00	45.572.000,00	7.590.058,44	16,66	18.837.368,48	41,34	26.734.631,52
Transferências da União e de suas Entidades	24.077.000,00	24.077.000,00	3.414.119,24	14,18	8.885.914,12	36,91	15.191.085,88
Transferências dos Estados e do Distrito Federal e de suas Entidades	15.475.000,00	15.475.000,00	3.144.633,15	20,32	7.190.361,96	46,46	8.284.638,04
Transferências dos Municípios e de suas Entidades							
Transferências de Instituições Privadas	20.000,00	20.000,00		0,00		0,00	20.000,00
Transferências de Outras Instituições Públicas	6.000.000,00	6.000.000,00	1.031.306,05	17,19	2.761.092,40	46,02	3.238.907,60
Transferências do Exterior							
Outras Transferências							
OUTRAS RECEITAS CORRENTES	196.000,00	196.000,00	46.132,49	23,54	179.612,11	91,64	16.387,89
Multas Administrativas, Contratuais e Judiciais	110.000,00	110.000,00	36.683,16	33,35	81.551,30	74,14	28.448,70
Indenizações, Restituições e Ressarcimentos	72.000,00	72.000,00	2.910,10	4,04	82.800,05	115,00	-10.800,05
Bens, Direitos e Valores Incorporados ao Patrimônio Público							
Multas e Juros de Mora das Receitas de Capital	1.000,00	1.000,00	5.506,17	550,62	9.623,86	962,39	-8.623,86
Demais Receitas Correntes	13.000,00	13.000,00	1.033,06	7,95	5.636,90	43,36	7.363,10

Receitas Orçamentárias	Estágios da Receita Orçamentária						
	PREVISÃO INICIAL	PREVISÃO ATUALIZADA (a)	RECEITAS REALIZADAS				SALDO (a-c)
			No Bimestre (b)	% (b/a)	Até o Bimestre (c)	% (c/a)	
RECEITAS DE CAPITAL	10.359.000,00	10.797.500,78	3.470.570,98	32,14	6.083.237,58	56,34	4.714.263,20
OPERAÇÕES DE CRÉDITO	2.000.000,00	2.000.000,00	0,00	0,00	1.770.012,12	88,50	229.987,88
Operações de Crédito - Mercado Interno	2.000.000,00	2.000.000,00	0,00	0,00	1.770.012,12	88,50	229.987,88
Operações de Crédito - Mercado Externo							
ALIENAÇÃO DE BENS	1.318.000,00	1.318.000,00	133.969,82	10,16	476.624,30	36,16	841.375,70
Alienação de Bens Móveis							
Alienação de Bens Imóveis	1.318.000,00	1.318.000,00	133.969,82	10,16	476.624,30	36,16	841.375,70
Alienação de Bens Intangíveis							
AMORTIZAÇÕES DE EMPRÉSTIMOS							
TRANSFERÊNCIAS DE CAPITAL	7.041.000,00	7.479.500,78	3.336.601,16	44,61	3.836.601,16	51,29	3.642.899,62
Transferências da União e de suas Entidades	702.000,00	1.140.500,78	0,00	0,00	500.000,00	43,84	640.500,78
Transferências dos Estados e do Distrito Federal e de suas Entidades	6.339.000,00	6.339.000,00	3.336.601,16	52,64	3.336.601,16	52,64	3.002.398,84
Transferências dos Municípios e de suas Entidades							
Transferências de Instituições Privadas							
Transferências de Outras Instituições Públicas							
Transferências do Exterior							
Demais Transferências de Capital							
OUTRAS RECEITAS DE CAPITAL							
Integralização do Capital Social							
Remuneração das Disponibilidades do Tesouro							
Resgate de Títulos do Tesouro							
Demais Receitas de Capital							
RECEITAS (INTRA-ORÇAMENTÁRIAS) (II)	1.687.000,00	1.687.000,00	274.737,80	16,29	714.314,59	42,34	972.685,41
SUBTOTAL DAS RECEITAS (III) = (I + II)	68.565.000,00	69.003.500,78	12.591.208,38	18,25	31.545.719,96	45,72	37.457.780,82
OPERAÇÕES DE CRÉDITO/REFINANCIAMENTO (IV)							
Operações de Crédito - Mercado Interno							
Mobiliária							
Contratual							
Operações de Crédito - Mercado Externo							
Mobiliária							
Contratual							
TOTAL DAS RECEITAS (V) = (III + IV)	68.565.000,00	69.003.500,78	12.591.208,38	18,25	31.545.719,96	45,72	37.457.780,82
DÉFICIT (VI)					801.916,91		
TOTAL COM DÉFICIT (VII) = (V + VI)	68.565.000,00	69.003.500,78	12.591.208,38	18,25	32.347.636,87	46,88	
SALDOS DE EXERCÍCIOS ANTERIORES		5.942.553,75			5.942.553,75		
Recursos Arrecadados em Exercícios Anteriores - RPPS							
Superávit Financeiro Utilizado para Créditos Adicionais		5.942.553,75			5.942.553,75		

RREO-Anexo 01 | Tabela 1.0 - Balanço Orçamentário

Despesas Orçamentárias	Estágios da Despesa Orçamentária									
	DOTAÇÃO INICIAL (d)	DOTAÇÃO ATUALIZADA (e)	DESPESAS EMPENHADAS NO BIMESTRE	DESPESAS EMPENHADAS ATÉ O BIMESTRE (f)	SALDO (g) = (e-f)	DESPESAS LIQUIDADAS NO BIMESTRE	DESPESAS LIQUIDADAS ATÉ O BIMESTRE (h)	SALDO (i) = (e-h)	DESPESAS PAGAS ATÉ O BIMESTRE (j)	INSCRITAS EM RESTOS A PAGAR NÃO PROCESSADOS (k)
Despesas Orçamentárias	-	-	-	-	-	-	-	-	-	-
DESPESAS (EXCETO INTRA-ORÇAMENTÁRIAS) (VIII)	65.776.000,00	72.157.054,53	10.926.404,60	37.434.243,74	34.722.810,79	12.265.158,59	31.495.937,90	40.661.116,63	30.574.275,12	

Relatório Resumido de Execução Orçamentária Simplificado
Prefeitura Municipal de Itaúba - MT (Poder Executivo)
CNPJ:
Exercício: 2023
Período de referência: 3º bimestre

Despesas Orçamentárias	Estágios da Despesa Orçamentária									
	DOTAÇÃO INICIAL (d)	DOTAÇÃO ATUALIZADA (e)	DESPESAS EMPENHADAS NO BIMESTRE	DESPESAS EMPENHADAS ATÉ O BIMESTRE (f)	SALDO (g) = (e-f)	DESPESAS LIQUIDADAS NO BIMESTRE	DESPESAS LIQUIDADAS ATÉ O BIMESTRE (h)	SALDO (i) = (e-h)	DESPESAS PAGAS ATÉ O BIMESTRE (j)	INSCRITAS EM RESTOS A PAGAR NÃO PROCESSADOS (k)
DESPESAS CORRENTES	49.935.040,00	51.319.702,51	8.611.170,79	27.881.572,65	23.438.129,86	8.371.570,34	23.006.454,53	28.313.247,98	22.222.729,22	
PESSOAL E ENCARGOS SOCIAIS	21.975.000,00	21.971.690,55	3.515.090,39	9.995.290,42	11.976.400,13	3.515.173,29	9.995.041,75	11.976.648,80	9.891.786,08	
JUROS E ENCARGOS DA DÍVIDA	810.000,00	843.783,04	74.905,38	237.938,59	605.844,45	74.905,38	237.938,59	605.844,45	237.938,59	
OUTRAS DESPESAS CORRENTES	27.150.040,00	28.504.228,92	5.021.175,02	17.648.343,64	10.855.885,28	4.781.491,67	12.773.474,19	15.730.754,73	12.093.004,55	
DESPESAS DE CAPITAL	15.819.180,00	20.815.572,02	2.315.233,81	9.552.671,09	11.262.900,93	3.893.588,25	8.489.483,37	12.326.088,65	8.351.545,90	
INVESTIMENTOS	15.444.180,00	20.440.572,02	2.252.737,49	9.365.178,45	11.075.393,57	3.831.091,93	8.301.990,73	12.138.581,29	8.164.053,26	
INVERSÕES FINANCEIRAS										
AMORTIZAÇÃO DA DÍVIDA	375.000,00	375.000,00	62.496,32	187.492,64	187.507,36	62.496,32	187.492,64	187.507,36	187.492,64	
RESERVA DE CONTINGÊNCIA	21.780,00	21.780,00			21.780,00			21.780,00		
DESPESAS (INTRA-ORÇAMENTÁRIAS) (IX)	1.687.000,00	1.687.000,00	286.494,08	851.698,97	835.301,03	286.494,08	851.698,97	835.301,03	714.314,60	
SUBTOTAL DAS DESPESAS (X) = (VIII + IX)	67.463.000,00	73.844.054,53	11.212.898,68	38.285.942,71	35.558.111,82	12.551.652,67	32.347.636,87	41.496.417,66	31.288.589,72	
AMORTIZAÇÃO DA DÍVIDA / REFINANCIAMENTO (XI)										
Amortização da Dívida Interna										
Dívida Mobiliária										
Dívida Contratual										
Amortização da Dívida Externa										
Dívida Mobiliária										
Dívida Contratual										
TOTAL DAS DESPESAS (XII) = (X + XI)	67.463.000,00	73.844.054,53	11.212.898,68	38.285.942,71	35.558.111,82	12.551.652,67	32.347.636,87	41.496.417,66	31.288.589,72	
SUPERÁVIT (XIII)									257.130,24	
TOTAL COM SUPERÁVIT (XIV) = (XII + XIII)	67.463.000,00	73.844.054,53	11.212.898,68	38.285.942,71		12.551.652,67	32.347.636,87		31.545.719,96	
RESERVA DO RPPS	1.102.000,00	1.102.000,00			1.102.000,00			1.102.000,00		

RREO-Anexo 01 | Tabela 1.0 - Balanço Orçamentário

Receitas Intra-Orçamentárias	Estágios da Receita Intra-Orçamentária						
	PREVISÃO INICIAL	PREVISÃO ATUALIZADA (a)	RECEITAS REALIZADAS				SALDO (a-c)
			No Bimestre (b)	% (b/a)	Até o Bimestre (c)	% (c/a)	
Receitas Intra-Orçamentárias	-	-	-	-	-	-	-
RECEITAS (INTRA-ORÇAMENTÁRIAS) (II)	1.687.000,00	1.687.000,00	274.737,80	16,29	714.314,59	42,34	972.685,41
RECEITAS CORRENTES	1.687.000,00	1.687.000,00	274.737,80	16,29	714.314,59	42,34	972.685,41
IMPOSTOS, TAXAS E CONTRIBUIÇÕES DE MELHORIA							
Impostos							
Taxas							
Contribuição de Melhoria							
CONTRIBUIÇÕES	1.687.000,00	1.687.000,00	274.737,80	16,29	714.314,59	42,34	972.685,41
Contribuições Sociais	1.687.000,00	1.687.000,00	274.737,80	16,29	714.314,59	42,34	972.685,41
Contribuições Econômicas							
Contribuições para Entidades Privadas de Serviço Social e de Formação Profissional							
Contribuição para o Custeio do Serviço de Iluminação Pública							
RECEITA PATRIMONIAL							
Exploração do Patrimônio Imobiliário do Estado							
Valores Mobiliários							
Delegação de Serviços Públicos Mediante Concessão, Permissão, Autorização ou Licença							
Exploração de Recursos Naturais							

Relatório Resumido de Execução Orçamentária Simplificado


Prefeitura Municipal de Itaúba - MT (Poder Executivo)

CNPJ:

Exercício: 2023

Período de referência: 3º bimestre

Receitas Intra-Orçamentárias	Estágios da Receita Intra-Orçamentária						
	PREVISÃO INICIAL	PREVISÃO ATUALIZADA (a)	RECEITAS REALIZADAS				SALDO (a-c)
			No Bimestre (b)	% (b/a)	Até o Bimestre (c)	% (c/a)	
Exploração do Patrimônio Intangível							
Cessão de Direitos							
Demais Receitas Patrimoniais							
RECEITA AGROPECUÁRIA							
RECEITA INDUSTRIAL							
RECEITA DE SERVIÇOS							
Serviços Administrativos e Comerciais Gerais							
Serviços e Atividades Referentes à Navegação e ao Transporte							
Serviços e Atividades Referentes à Saúde							
Serviços e Atividades Financeiras							
Outros Serviços							
TRANSFERÊNCIAS CORRENTES							
Transferências da União e de suas Entidades							
Transferências dos Estados e do Distrito Federal e de suas Entidades							
Transferências dos Municípios e de suas Entidades							
Transferências de Instituições Privadas							
Transferências de Outras Instituições Públicas							
Transferências do Exterior							
Outras Transferências							
OUTRAS RECEITAS CORRENTES							
Multas Administrativas, Contratuais e Judiciais							
Indenizações, Restituições e Ressarcimentos							
Bens, Direitos e Valores Incorporados ao Patrimônio Público							
Multas e Juros de Mora das Receitas de Capital							
Demais Receitas Correntes							
RECEITAS DE CAPITAL							
OPERAÇÕES DE CRÉDITO							
Operações de Crédito - Mercado Interno							
Operações de Crédito - Mercado Externo							
ALIENAÇÃO DE BENS							
Alienação de Bens Móveis							
Alienação de Bens Imóveis							
Alienação de Bens Intangíveis							
AMORTIZAÇÕES DE EMPRÉSTIMOS							
TRANSFERÊNCIAS DE CAPITAL							
Transferências da União e de suas Entidades							
Transferências dos Estados e do Distrito Federal e de suas Entidades							
Transferências dos Municípios e de suas Entidades							
Transferências de Instituições Privadas							
Transferências de Outras Instituições Públicas							
Transferências do Exterior							
Demais Transferências de Capital							
OUTRAS RECEITAS DE CAPITAL							
Integralização do Capital Social							
Remuneração das Disponibilidades do Tesouro							
Resgate de Títulos do Tesouro							

 Sistema de Informações Contábeis e Fiscais do Setor Público Brasileiro TESOURO NACIONAL	Relatório Resumido de Execução Orçamentária Simplificado
	Prefeitura Municipal de Itaúba - MT (Poder Executivo)
	CNPJ:
	Exercício: 2023
	Período de referência: 3º bimestre

Receitas Intra-Orçamentárias	Estágios da Receita Intra-Orçamentária					
	PREVISÃO INICIAL	PREVISÃO ATUALIZADA (a)	RECEITAS REALIZADAS			
			No Bimestre (b)	% (b/a)	Até o Bimestre (c)	% (c/a)
Demais Receitas de Capital						

RREO-Anexo 01 | Tabela 1.0 - Balanço Orçamentário

Despesas Intra-Orçamentárias	Estágios da Despesa Intra-Orçamentária									
	DOTAÇÃO INICIAL (d)	DOTAÇÃO ATUALIZADA (e)	DESPESAS EMPENHADAS NO BIMESTRE	DESPESAS EMPENHADAS ATÉ O BIMESTRE (f)	SALDO (g) = (e-f)	DESPESAS LIQUIDADAS NO BIMESTRE	DESPESAS LIQUIDADAS ATÉ O BIMESTRE (h)	SALDO (i) = (e-h)	DESPESAS PAGAS ATÉ O BIMESTRE (j)	INSCRITAS EM RESTOS A PAGAR NÃO PROCESSADOS (k)
Despesas Intra-Orçamentárias	-	-	-	-	-	-	-	-	-	-
DESPESAS (INTRA-ORÇAMENTÁRIAS) (IX)	1.687.000,00	1.687.000,00	286.494,08	851.698,97	835.301,03	286.494,08	851.698,97	835.301,03	714.314,60	
DESPESAS CORRENTES	1.687.000,00	1.687.000,00	286.494,08	851.698,97	835.301,03	286.494,08	851.698,97	835.301,03	714.314,60	
PESSOAL E ENCARGOS SOCIAIS	1.687.000,00	1.687.000,00	286.494,08	851.698,97	835.301,03	286.494,08	851.698,97	835.301,03	714.314,60	
JUROS E ENCARGOS DA DÍVIDA										
OUTRAS DESPESAS CORRENTES										
DESPESAS DE CAPITAL										
INVESTIMENTOS										
INVERSÕES FINANCEIRAS										
AMORTIZAÇÃO DA DÍVIDA										
RESERVA DE CONTINGÊNCIA										

RREO-Anexo 01 | Tabela 1.0 - Balanço Orçamentário

Notas Explicativas	Valores
	30/06/2023
Notas Explicativas	-
Notas Explicativas	

Relatório Resumido de Execução Orçamentária Simplificado

Prefeitura Municipal de Itaúba - MT (Poder Executivo)

CNPJ:

Exercício: 2023

Período de referência: 3º bimestre

RREO-Anexo 02 | Tabela 2.0 - Demonstrativo da Execução das Despesas por Função/Subfunção | Total das Despesas Exceto Intra-Orçamentárias

Função/Subfunção	Execução da Despesa										INSCRITAS EM RESTOS A PAGAR NÃO PROCESSADOS (f)
	DOTAÇÃO INICIAL	DOTAÇÃO ATUALIZADA (a)	DESPESAS EMPENHADAS NO BIMESTRE	DESPESAS EMPENHADAS ATÉ O BIMESTRE (b)	% (b/total b)	SALDO (c) = (a-b)	DESPESAS LIQUIDADAS NO BIMESTRE	DESPESAS LIQUIDADAS ATÉ O BIMESTRE (d)	% (d/total d)	SALDO (e) = (a-d)	
DESPESAS (EXCETO INTRA-ORÇAMENTÁRIAS) (I)	65.776.000,00	72.157.054,53	10.926.404,60	37.434.243,74	97,78	34.722.810,79	12.265.158,59	31.495.937,90	97,37	40.661.116,63	
Legislativa	1.840.000,00	1.840.000,00	267.111,80	821.811,68	2,15	1.018.188,32	274.213,49	803.098,41	2,48	1.036.901,59	
Ação Legislativa	1.840.000,00	1.840.000,00	267.111,80	821.811,68	2,15	1.018.188,32	274.213,49	803.098,41	2,48	1.036.901,59	
Controle Externo						0,00				0,00	
FU01 - Administração Geral						0,00				0,00	
FU01 - Demais Subfunções						0,00				0,00	
Judiciária	5.000,00	5.000,00				5.000,00				5.000,00	
Ação Judiciária						0,00				0,00	
Defesa do Interesse Público no Processo Judiciário	5.000,00	5.000,00				5.000,00				5.000,00	
FU02 - Administração Geral						0,00				0,00	
FU02 - Demais Subfunções						0,00				0,00	
Essencial à Justiça						0,00				0,00	
Defesa da Ordem Jurídica						0,00				0,00	
Representação Judicial e Extrajudicial						0,00				0,00	
FU03 - Administração Geral						0,00				0,00	
FU03 - Demais Subfunções						0,00				0,00	
Administração	5.258.000,00	5.571.706,25	648.095,87	3.018.340,75	7,88	2.553.365,50	753.095,21	2.292.496,30	7,09	3.279.209,95	
Planejamento e Orçamento						0,00				0,00	
FU04 - Administração Geral	4.702.000,00	4.932.736,25	614.632,90	2.553.388,55	6,67	2.379.347,70	686.676,87	2.065.697,90	6,39	2.867.038,35	
Administração Financeira						0,00				0,00	
Controle Interno	226.000,00	226.000,00	33.462,97	91.020,20	0,24	134.979,80	33.462,97	91.020,20	0,28	134.979,80	
Normatização e Fiscalização						0,00				0,00	
Tecnologia da Informação	265.000,00	347.970,00	0,00	332.970,00	0,87	15.000,00	27.900,00	111.600,00	0,35	236.370,00	
Ordenamento Territorial						0,00				0,00	
Formação de Recursos Humanos	25.000,00	25.000,00	0,00	1.890,00	0,00	23.110,00	0,00	1.890,00	0,01	23.110,00	
Administração de Receitas						0,00				0,00	
Administração de Concessões						0,00				0,00	
Comunicação Social	40.000,00	40.000,00	0,00	39.072,00	0,10	928,00	5.055,37	22.288,20	0,07	17.711,80	
FU04 - Demais Subfunções						0,00				0,00	
Defesa Nacional						0,00				0,00	
Defesa Aérea						0,00				0,00	
Defesa Naval						0,00				0,00	
Defesa Terrestre						0,00				0,00	
FU05 - Administração Geral						0,00				0,00	
FU05 - Demais Subfunções						0,00				0,00	
Segurança Pública	30.000,00	2.761.397,99	1.104.701,36	2.731.397,99	7,13	30.000,00	1.104.701,36	2.731.397,99	8,44	30.000,00	
Policimento	20.000,00	2.751.397,99	1.104.701,36	2.731.397,99	7,13	20.000,00	1.104.701,36	2.731.397,99	8,44	20.000,00	
Defesa Civil	10.000,00	10.000,00				10.000,00				10.000,00	
Informação e Inteligência						0,00				0,00	
FU06 - Administração Geral						0,00				0,00	
FU06 - Demais Subfunções						0,00				0,00	
Relações Exteriores						0,00				0,00	
Relações Diplomáticas						0,00				0,00	
Cooperação Internacional						0,00				0,00	
FU07 - Administração Geral						0,00				0,00	
FU07 - Demais Subfunções						0,00				0,00	
Assistência Social	2.423.000,00	2.494.272,90	375.547,21	1.031.867,07	2,70	1.462.405,83	353.769,02	846.409,77	2,62	1.647.863,13	
Assistência ao Idoso	118.000,00	137.219,00	26.563,78	58.270,28	0,15	78.948,72	19.660,67	33.229,98	0,10	103.989,02	
Assistência ao Portador de Deficiência						0,00				0,00	
Assistência à Criança e ao Adolescente	322.000,00	323.200,00	30.892,53	114.192,84	0,30	209.007,16	31.913,31	90.637,22	0,28	232.562,78	
Assistência Comunitária	1.983.000,00	2.033.853,90	318.090,90	859.403,95	2,24	1.174.449,95	302.195,04	722.542,57	2,23	1.311.311,33	

Relatório Resumido de Execução Orçamentária Simplificado

Prefeitura Municipal de Itaúba - MT (Poder Executivo)

CNPJ:

Exercício: 2023

Período de referência: 3º bimestre

Função/Subfunção	Execução da Despesa										INSCRITAS EM RESTOS A PAGAR NÃO PROCESSADOS (f)
	DOTAÇÃO INICIAL	DOTAÇÃO ATUALIZADA (a)	DESPESAS EMPENHADAS NO BIMESTRE	DESPESAS EMPENHADAS ATÉ O BIMESTRE (b)	% (b/total b)	SALDO (c) = (a-b)	DESPESAS LIQUIDADAS NO BIMESTRE	DESPESAS LIQUIDADAS ATÉ O BIMESTRE (d)	% (d/total d)	SALDO (e) = (a-d)	
FU08 - Administração Geral						0,00				0,00	
FU08 - Demais Subfunções						0,00				0,00	
Previdência Social	1.730.000,00	1.730.000,00	266.964,17	942.983,31	2,46	787.016,69	295.442,05	857.425,73	2,65	872.574,27	
Previdência Básica						0,00				0,00	
Previdência do Regime Estatutário	1.730.000,00	1.730.000,00	266.964,17	942.983,31	2,46	787.016,69	295.442,05	857.425,73	2,65	872.574,27	
Previdência Complementar						0,00				0,00	
Previdência Especial						0,00				0,00	
FU09 - Administração Geral						0,00				0,00	
FU09 - Demais Subfunções						0,00				0,00	
Saúde	14.739.950,00	14.821.871,96	2.467.629,00	7.155.940,34	18,69	7.665.931,62	2.407.477,36	6.227.058,19	19,25	8.594.813,77	
Atenção Básica	10.221.900,00	10.320.461,96	2.035.616,46	5.291.844,67	13,82	5.028.617,29	1.837.484,02	4.604.826,06	14,24	5.715.635,90	
Assistência Hospitalar e Ambulatorial	3.429.000,00	3.429.000,00	324.288,50	1.477.299,98	3,86	1.951.700,02	464.785,14	1.287.308,41	3,98	2.141.691,59	
Suporte Profilático e Terapêutico	503.050,00	518.410,00	58.030,80	246.463,31	0,64	271.946,69	55.514,96	194.591,34	0,60	323.818,66	
Vigilância Sanitária	28.000,00	28.000,00				28.000,00				28.000,00	
Vigilância Epidemiológica	524.000,00	524.000,00	49.693,24	140.332,38	0,37	383.667,62	49.693,24	140.332,38	0,43	383.667,62	
Alimentação e Nutrição						0,00				0,00	
FU10 - Administração Geral	34.000,00	2.000,00				2.000,00				2.000,00	
FU10 - Demais Subfunções						0,00				0,00	
Trabalho	591.910,00	591.910,00	0,00	477.500,00	1,25	114.410,00	90.058,75	238.833,21	0,74	353.076,79	
Proteção e Benefícios ao Trabalhador	566.910,00	566.910,00	0,00	461.000,00	1,20	105.910,00	90.058,75	222.333,21	0,69	344.576,79	
Relações de Trabalho						0,00				0,00	
Empregabilidade	25.000,00	25.000,00	0,00	16.500,00	0,04	8.500,00	0,00	16.500,00	0,05	8.500,00	
Fomento ao Trabalho						0,00				0,00	
FU11 - Administração Geral						0,00				0,00	
FU11 - Demais Subfunções						0,00				0,00	
Educação	19.575.000,00	20.729.630,53	3.037.735,03	8.119.156,76	21,21	12.610.473,77	2.860.585,65	7.147.304,59	22,10	13.582.325,94	
Ensino Fundamental	8.730.000,00	8.878.212,98	1.458.482,45	4.531.082,58	11,83	4.347.130,40	1.176.673,69	3.795.914,81	11,73	5.082.298,17	
Ensino Médio	6.230.000,00	7.290.417,55	835.104,21	1.144.081,02	2,99	6.146.336,53	835.104,21	1.144.081,02	3,54	6.146.336,53	
Ensino Profissional						0,00				0,00	
Ensino Superior	5.000,00	5.000,00				5.000,00				5.000,00	
Educação Infantil	3.705.000,00	3.593.000,00	635.646,79	1.676.970,07	4,38	1.916.029,93	635.646,79	1.676.970,07	5,18	1.916.029,93	
Educação de Jovens e Adultos						0,00				0,00	
Educação Especial	410.000,00	468.000,00	0,00	468.000,00	1,22	0,00	78.000,00	234.000,00	0,72	234.000,00	
Educação Básica						0,00				0,00	
FU12 - Administração Geral						0,00				0,00	
FU12 - Demais Subfunções	495.000,00	495.000,00	108.501,58	299.023,09	0,78	195.976,91	135.160,96	296.338,69	0,92	198.661,31	
Cultura	1.070.000,00	975.306,98	671.541,00	675.133,00	1,76	300.173,98	673.709,98	674.309,98	2,08	300.997,00	
Patrimônio Histórico Artístico e Arqueológico	10.000,00	0,00				0,00				0,00	
Difusão Cultural	860.000,00	975.306,98	671.541,00	675.133,00	1,76	300.173,98	673.709,98	674.309,98	2,08	300.997,00	
FU13 - Administração Geral						0,00				0,00	
FU13 - Demais Subfunções	200.000,00	0,00				0,00				0,00	
Direitos da Cidadania						0,00				0,00	
Custódia e Reintegração Social						0,00				0,00	
Direitos Individuais Coletivos e Difusos						0,00				0,00	
Assistência aos Povos Indígenas						0,00				0,00	
FU14 - Administração Geral						0,00				0,00	
FU14 - Demais Subfunções						0,00				0,00	
Urbanismo	3.036.400,00	3.342.657,23	305.062,63	1.599.109,12	4,18	1.743.548,11	164.733,38	1.438.375,01	4,45	1.904.282,22	
Infra-Estrutura Urbana	1.476.400,00	1.782.657,23	0,00	712.672,37	1,86	1.069.984,86	0,00	712.672,37	2,20	1.069.984,86	
Serviços Urbanos	1.560.000,00	1.560.000,00	305.062,63	886.436,75	2,32	673.563,25	164.733,38	725.702,64	2,24	834.297,36	
Transportes Coletivos Urbanos						0,00				0,00	
FU15 - Administração Geral						0,00				0,00	
FU15 - Demais Subfunções						0,00				0,00	
Habitação	290.000,00	165.256,09	24.364,64	24.644,64	0,06	140.611,45	24.364,64	24.644,64	0,08	140.611,45	
Habitação Rural						0,00				0,00	

Relatório Resumido de Execução Orçamentária Simplificado

Prefeitura Municipal de Itaúba - MT (Poder Executivo)

CNPJ:

Exercício: 2023

Período de referência: 3º bimestre

Função/Subfunção	Execução da Despesa										
	DOTAÇÃO INICIAL	DOTAÇÃO ATUALIZADA (a)	DESPESAS EMPENHADAS NO BIMESTRE	DESPESAS EMPENHADAS ATÉ O BIMESTRE (b)	% (b/total b)	SALDO (c) = (a-b)	DESPESAS LIQUIDADAS NO BIMESTRE	DESPESAS LIQUIDADAS ATÉ O BIMESTRE (d)	% (d/total d)	SALDO (e) = (a-d)	INSCRITAS EM RESTOS A PAGAR NÃO PROCESSADOS (f)
Habitação Urbana	290.000,00	165.256,09	24.364,64	24.644,64	0,06	140.611,45	24.364,64	24.644,64	0,08	140.611,45	
FU16 - Administração Geral						0,00				0,00	
FU16 - Demais Subfunções						0,00				0,00	
Saneamento	1.183.000,00	1.189.680,00	238.398,54	731.104,22	1,91	458.575,78	180.671,91	514.218,79	1,59	675.461,21	
Saneamento Básico Rural	8.000,00	8.000,00				8.000,00				8.000,00	
Saneamento Básico Urbano	1.175.000,00	1.181.680,00	238.398,54	731.104,22	1,91	450.575,78	180.671,91	514.218,79	1,59	667.461,21	
FU17 - Administração Geral						0,00				0,00	
FU17 - Demais Subfunções						0,00				0,00	
Gestão Ambiental	197.000,00	101.000,00				101.000,00				101.000,00	
Preservação e Conservação Ambiental	157.000,00	81.000,00				81.000,00				81.000,00	
Controle Ambiental	20.000,00	20.000,00				20.000,00				20.000,00	
Recuperação de Áreas Degradadas	20.000,00	0,00				0,00				0,00	
Recursos Hídricos						0,00				0,00	
Meteorologia						0,00				0,00	
FU18 - Administração Geral						0,00				0,00	
FU18 - Demais Subfunções						0,00				0,00	
Ciência e Tecnologia						0,00				0,00	
Desenvolvimento Científico						0,00				0,00	
Desenvolvimento Tecnológico e Engenharia						0,00				0,00	
Difusão do Conhecimento Científico e Tecnológico						0,00				0,00	
FU19 - Administração Geral						0,00				0,00	
FU19 - Demais Subfunções						0,00				0,00	
Agricultura	1.670.000,00	1.522.000,00	452.929,29	781.162,17	2,04	740.837,83	347.684,74	519.934,90	1,61	1.002.065,10	
Abastecimento	228.000,00	27.000,00				27.000,00				27.000,00	
Extensão Rural						0,00				0,00	
Irrigação	20.000,00	0,00				0,00				0,00	
Promoção da Produção Agropecuária	1.422.000,00	1.495.000,00	452.929,29	781.162,17	2,04	713.837,83	347.684,74	519.934,90	1,61	975.065,10	
Defesa Agropecuária						0,00				0,00	
FU20 - Administração Geral						0,00				0,00	
FU20 - Demais Subfunções						0,00				0,00	
Organização Agrária						0,00				0,00	
Reforma Agrária						0,00				0,00	
Colonização						0,00				0,00	
FU21 - Administração Geral						0,00				0,00	
FU21 - Demais Subfunções						0,00				0,00	
Indústria	35.000,00	0,00				0,00				0,00	
Promoção Industrial	35.000,00	0,00				0,00				0,00	
Produção Industrial						0,00				0,00	
Mineração						0,00				0,00	
Propriedade Industrial						0,00				0,00	
Normalização e Qualidade						0,00				0,00	
FU22 - Administração Geral						0,00				0,00	
FU22 - Demais Subfunções						0,00				0,00	
Comércio e Serviços	145.000,00	368.911,25	0,00	247.606,25	0,65	121.305,00	0,00	247.606,25	0,77	121.305,00	
Promoção Comercial						0,00				0,00	
Comercialização	25.000,00	25.000,00				25.000,00				25.000,00	
Comércio Exterior						0,00				0,00	
Serviços Financeiros						0,00				0,00	
Turismo	120.000,00	343.911,25	0,00	247.606,25	0,65	96.305,00	0,00	247.606,25	0,77	96.305,00	
FU23 - Administração Geral						0,00				0,00	
FU23 - Demais Subfunções						0,00				0,00	
Comunicações						0,00				0,00	
Comunicações Postais						0,00				0,00	
Telecomunicações						0,00				0,00	
FU24 - Administração Geral						0,00				0,00	

Relatório Resumido de Execução Orçamentária Simplificado
Prefeitura Municipal de Itaúba - MT (Poder Executivo)
CNPJ:
Exercício: 2023
Período de referência: 3º bimestre

Função/Subfunção	Execução da Despesa										INSCRITAS EM RESTOS A PAGAR NÃO PROCESSADOS (f)
	DOTAÇÃO INICIAL	DOTAÇÃO ATUALIZADA (a)	DESPESAS EMPENHADAS NO BIMESTRE	DESPESAS EMPENHADAS ATÉ O BIMESTRE (b)	% (b/total b)	SALDO (c) = (a-b)	DESPESAS LIQUIDADAS NO BIMESTRE	DESPESAS LIQUIDADAS ATÉ O BIMESTRE (d)	% (d/total d)	SALDO (e) = (a-d)	
FU24 - Demais Subfunções						0,00				0,00	
Energia	2.902.990,00	4.463.454,32	0,00	4.010.464,32	10,48	452.990,00	1.064.418,03	2.828.609,36	8,74	1.634.844,96	
Conservação de Energia						0,00				0,00	
Energia Elétrica	2.902.990,00	4.463.454,32	0,00	4.010.464,32	10,48	452.990,00	1.064.418,03	2.828.609,36	8,74	1.634.844,96	
Combustíveis Minerais						0,00				0,00	
Biocombustíveis						0,00				0,00	
FU25 - Administração Geral						0,00				0,00	
FU25 - Demais Subfunções						0,00				0,00	
Transporte	5.552.970,00	6.179.470,83	869.488,44	3.962.354,64	10,35	2.217.116,19	1.375.457,43	3.273.827,08	10,12	2.905.643,75	
Transporte Aéreo						0,00				0,00	
Transporte Rodoviário	5.552.970,00	6.179.470,83	869.488,44	3.962.354,64	10,35	2.217.116,19	1.375.457,43	3.273.827,08	10,12	2.905.643,75	
Transporte Ferroviário						0,00				0,00	
Transporte Hidroviário						0,00				0,00	
Transportes Especiais						0,00				0,00	
FU26 - Administração Geral						0,00				0,00	
FU26 - Demais Subfunções						0,00				0,00	
Desporto e Lazer	1.844.000,00	1.534.000,00	59.433,92	149.271,09	0,39	1.384.728,91	69.177,03	140.437,89	0,43	1.393.562,11	
Desporto de Rendimento						0,00				0,00	
Desporto Comunitário	1.825.000,00	1.448.000,00	59.433,92	149.271,09	0,39	1.298.728,91	69.177,03	140.437,89	0,43	1.307.562,11	
Lazer	19.000,00	86.000,00				86.000,00				86.000,00	
FU27 - Administração Geral						0,00				0,00	
FU27 - Demais Subfunções						0,00				0,00	
Encargos Especiais	1.635.000,00	1.747.748,20	137.401,70	954.396,39	2,49	793.351,81	225.598,56	689.949,81	2,13	1.057.798,39	
Refinanciamento da Dívida Interna						0,00				0,00	
Refinanciamento da Dívida Externa						0,00				0,00	
Serviço da Dívida Interna	1.635.000,00	1.747.748,20	137.401,70	954.396,39	2,49	793.351,81	225.598,56	689.949,81	2,13	1.057.798,39	
Serviço da Dívida Externa						0,00				0,00	
Transferências						0,00				0,00	
Outros Encargos Especiais						0,00				0,00	
Transferências para a Educação Básica						0,00				0,00	
FU28 - Demais Subfunções						0,00				0,00	
Reserva de Contingência	21.780,00	21.780,00				21.780,00				21.780,00	
DESPESAS (INTRA-ORÇAMENTÁRIAS) (II)	1.687.000,00	1.687.000,00	286.494,08	851.698,97	2,22	835.301,03	286.494,08	851.698,97	2,63	835.301,03	
TOTAL (III) = (I + II)	67.463.000,00	73.844.054,53	11.212.898,68	38.285.942,71	100,00	35.558.111,82	12.551.652,67	32.347.636,87	100,00	41.496.417,66	

RREO-Anexo 02 | Tabela 2.0 - Demonstrativo da Execução das Despesas por Função/Subfunção | Total das Despesas Intra-Orçamentárias

Função/Subfunção - Intra	Execução da Despesa - Intra										INSCRITAS EM RESTOS A PAGAR NÃO PROCESSADOS (f)
	DOTAÇÃO INICIAL	DOTAÇÃO ATUALIZADA (a)	DESPESAS EMPENHADAS NO BIMESTRE	DESPESAS EMPENHADAS ATÉ O BIMESTRE (b)	% (b/III b)	SALDO (c) = (a-b)	DESPESAS LIQUIDADAS NO BIMESTRE	DESPESAS LIQUIDADAS ATÉ O BIMESTRE (d)	% (d/III d)	SALDO (e) = (a-d)	
DESPESAS (INTRA-ORÇAMENTÁRIAS) (II)	1.687.000,00	1.687.000,00	286.494,08	851.698,97	2,22	835.301,03	286.494,08	851.698,97	2,63	835.301,03	
Legislativa	80.000,00	80.000,00	11.681,02	35.306,81	0,09	44.693,19	11.681,02	35.306,81	0,11	44.693,19	
Ação Legislativa	80.000,00	80.000,00	11.681,02	35.306,81	0,09	44.693,19	11.681,02	35.306,81	0,11	44.693,19	
Controle Externo											
FU01 - Administração Geral											
FU01 - Demais Subfunções											
Judiciária											
Ação Judiciária											
Defesa do Interesse Público no Processo Judiciário											
FU02 - Administração Geral											
FU02 - Demais Subfunções											
Essencial à Justiça											
Defesa da Ordem Jurídica											

Relatório Resumido de Execução Orçamentária Simplificado

Prefeitura Municipal de Itaúba - MT (Poder Executivo)

CNPJ:

Exercício: 2023

Período de referência: 3º bimestre

Função/Subfunção - Intra	Execução da Despesa - Intra										
	DOTAÇÃO INICIAL	DOTAÇÃO ATUALIZADA (a)	DESPESAS EMPENHADAS NO BIMESTRE	DESPESAS EMPENHADAS ATÉ O BIMESTRE (b)	% (b/III b)	SALDO (c) = (a-b)	DESPESAS LIQUIDADAS NO BIMESTRE	DESPESAS LIQUIDADAS ATÉ O BIMESTRE (d)	% (d/III d)	SALDO (e) = (a-d)	INSCRITAS EM RESTOS A PAGAR NÃO PROCESSADOS (f)
Representação Judicial e Extrajudicial											
FU03 - Administração Geral											
FU03 - Demais Subfunções											
Administração	425.000,00	425.000,00	81.642,72	238.949,13	0,62	186.050,87	81.642,72	238.949,13	0,74	186.050,87	
Planejamento e Orçamento											
FU04 - Administração Geral	425.000,00	425.000,00	81.642,72	238.949,13	0,62	186.050,87	81.642,72	238.949,13	0,74	186.050,87	
Administração Financeira											
Controle Interno											
Normatização e Fiscalização											
Tecnologia da Informação											
Ordenamento Territorial											
Formação de Recursos Humanos											
Administração de Receitas											
Administração de Concessões											
Comunicação Social											
FU04 - Demais Subfunções											
Defesa Nacional											
Defesa Aérea											
Defesa Naval											
Defesa Terrestre											
FU05 - Administração Geral											
FU05 - Demais Subfunções											
Segurança Pública											
Policliamento											
Defesa Civil											
Informação e Inteligência											
FU06 - Administração Geral											
FU06 - Demais Subfunções											
Relações Exteriores											
Relações Diplomáticas											
Cooperação Internacional											
FU07 - Administração Geral											
FU07 - Demais Subfunções											
Assistência Social											
Assistência ao Idoso											
Assistência ao Portador de Deficiência											
Assistência à Criança e ao Adolescente											
Assistência Comunitária											
FU08 - Administração Geral											
FU08 - Demais Subfunções											
Previdência Social	1.000,00	1.000,00				1.000,00				1.000,00	
Previdência Básica											
Previdência do Regime Estatutário	1.000,00	1.000,00				1.000,00				1.000,00	
Previdência Complementar											
Previdência Especial											
FU09 - Administração Geral											
FU09 - Demais Subfunções											
Saúde	394.000,00	394.000,00	69.095,39	205.112,02	0,54	188.887,98	69.095,39	205.112,02	0,63	188.887,98	
Atenção Básica	258.000,00	258.000,00	45.729,47	136.128,92	0,36	121.871,08	45.729,47	136.128,92	0,42	121.871,08	
Assistência Hospitalar e Ambulatorial	135.000,00	135.000,00	23.365,92	68.983,10	0,18	66.016,90	23.365,92	68.983,10	0,21	66.016,90	
Suporte Profilático e Terapêutico											
Vigilância Sanitária											
Vigilância Epidemiológica	1.000,00	1.000,00				1.000,00				1.000,00	
Alimentação e Nutrição											
FU10 - Administração Geral											

Relatório Resumido de Execução Orçamentária Simplificado

Prefeitura Municipal de Itaúba - MT (Poder Executivo)

CNPJ:

Exercício: 2023

Período de referência: 3º bimestre

Função/Subfunção - Intra	Execução da Despesa - Intra										INSCRITAS EM RESTOS A PAGAR NÃO PROCESSADOS (f)
	DOTAÇÃO INICIAL	DOTAÇÃO ATUALIZADA (a)	DESPESAS EMPENHADAS NO BIMESTRE	DESPESAS EMPENHADAS ATÉ O BIMESTRE (b)	% (b/III b)	SALDO (c) = (a-b)	DESPESAS LIQUIDADAS NO BIMESTRE	DESPESAS LIQUIDADAS ATÉ O BIMESTRE (d)	% (d/III d)	SALDO (e) = (a-d)	
FU10 - Demais Subfunções											
Trabalho											
Proteção e Benefícios ao Trabalhador											
Relações de Trabalho											
Empregabilidade											
Fomento ao Trabalho											
FU11 - Administração Geral											
FU11 - Demais Subfunções											
Educação	767.000,00	767.000,00	122.503,51	367.702,69	0,96	399.297,31	122.503,51	367.702,69	1,14	399.297,31	
Ensino Fundamental	386.000,00	386.000,00	67.403,71	203.645,68	0,53	182.354,32	67.403,71	203.645,68	0,63	182.354,32	
Ensino Médio											
Ensino Profissional											
Ensino Superior											
Educação Infantil	381.000,00	381.000,00	55.099,80	164.057,01	0,43	216.942,99	55.099,80	164.057,01	0,51	216.942,99	
Educação de Jovens e Adultos											
Educação Especial											
Educação Básica											
FU12 - Administração Geral											
FU12 - Demais Subfunções											
Cultura											
Patrimônio Histórico Artístico e Arqueológico											
Difusão Cultural											
FU13 - Administração Geral											
FU13 - Demais Subfunções											
Direitos da Cidadania											
Custódia e Reintegração Social											
Direitos Individuais Coletivos e Difusos											
Assistência aos Povos Indígenas											
FU14 - Administração Geral											
FU14 - Demais Subfunções											
Urbanismo											
Infra-Estrutura Urbana											
Serviços Urbanos											
Transportes Coletivos Urbanos											
FU15 - Administração Geral											
FU15 - Demais Subfunções											
Habitação											
Habitação Rural											
Habitação Urbana											
FU16 - Administração Geral											
FU16 - Demais Subfunções											
Saneamento	10.000,00	10.000,00				10.000,00				10.000,00	
Saneamento Básico Rural											
Saneamento Básico Urbano	10.000,00	10.000,00				10.000,00				10.000,00	
FU17 - Administração Geral											
FU17 - Demais Subfunções											
Gestão Ambiental											
Preservação e Conservação Ambiental											
Controle Ambiental											
Recuperação de Áreas Degradadas											
Recursos Hídricos											
Meteorologia											
FU18 - Administração Geral											
FU18 - Demais Subfunções											
Ciência e Tecnologia											

Relatório Resumido de Execução Orçamentária Simplificado

Prefeitura Municipal de Itaúba - MT (Poder Executivo)

CNPJ:

Exercício: 2023

Período de referência: 3º bimestre

Função/Subfunção - Intra	Execução da Despesa - Intra										
	DOTAÇÃO INICIAL	DOTAÇÃO ATUALIZADA (a)	DESPESAS EMPENHADAS NO BIMESTRE	DESPESAS EMPENHADAS ATÉ O BIMESTRE (b)	% (b/III b)	SALDO (c) = (a-b)	DESPESAS LIQUIDADAS NO BIMESTRE	DESPESAS LIQUIDADAS ATÉ O BIMESTRE (d)	% (d/III d)	SALDO (e) = (a-d)	INSCRITAS EM RESTOS A PAGAR NÃO PROCESSADOS (f)
Desenvolvimento Científico											
Desenvolvimento Tecnológico e Engenharia											
Difusão do Conhecimento Científico e Tecnológico											
FU19 - Administração Geral											
FU19 - Demais Subfunções											
Agricultura											
Abastecimento											
Extensão Rural											
Irrigação											
Promoção da Produção Agropecuária											
Defesa Agropecuária											
FU20 - Administração Geral											
FU20 - Demais Subfunções											
Organização Agrária											
Reforma Agrária											
Colonização											
FU21 - Administração Geral											
FU21 - Demais Subfunções											
Indústria											
Promoção Industrial											
Produção Industrial											
Mineração											
Propriedade Industrial											
Normalização e Qualidade											
FU22 - Administração Geral											
FU22 - Demais Subfunções											
Comércio e Serviços											
Promoção Comercial											
Comercialização											
Comércio Exterior											
Serviços Financeiros											
Turismo											
FU23 - Administração Geral											
FU23 - Demais Subfunções											
Comunicações											
Comunicações Postais											
Telecomunicações											
FU24 - Administração Geral											
FU24 - Demais Subfunções											
Energia											
Conservação de Energia											
Energia Elétrica											
Combustíveis Minerais											
Biocombustíveis											
FU25 - Administração Geral											
FU25 - Demais Subfunções											
Transporte											
Transporte Aéreo											
Transporte Rodoviário											
Transporte Ferroviário											
Transporte Hidroviário											
Transportes Especiais											
FU26 - Administração Geral											
FU26 - Demais Subfunções											
Desporto e Lazer	10.000,00	10.000,00	1.571,44	4.628,32	0,01	5.371,68	1.571,44	4.628,32	0,01	5.371,68	

Relatório Resumido de Execução Orçamentária Simplificado

Prefeitura Municipal de Itaúba - MT (Poder Executivo)

CNPJ:

Exercício: 2023

Período de referência: 3º bimestre

Função/Subfunção - Intra	Execução da Despesa - Intra										INSCRITAS EM RESTOS A PAGAR NÃO PROCESSADOS (f)
	DOTAÇÃO INICIAL	DOTAÇÃO ATUALIZADA (a)	DESPESAS EMPENHADAS NO BIMESTRE	DESPESAS EMPENHADAS ATÉ O BIMESTRE (b)	% (b/III b)	SALDO (c) = (a-b)	DESPESAS LIQUIDADAS NO BIMESTRE	DESPESAS LIQUIDADAS ATÉ O BIMESTRE (d)	% (d/III d)	SALDO (e) = (a-d)	
Desporto de Rendimento											
Desporto Comunitário	10.000,00	10.000,00	1.571,44	4.628,32	0,01	5.371,68	1.571,44	4.628,32	0,01	5.371,68	
Lazer											
FU27 - Administração Geral											
FU27 - Demais Subfunções											
Encargos Especiais											
Refinanciamento da Dívida Interna											
Refinanciamento da Dívida Externa											
Serviço da Dívida Interna											
Serviço da Dívida Externa											
Transferências											
Outros Encargos Especiais											
Transferências para a Educação Básica											
FU28 - Demais Subfunções											
Reserva de Contingência											

RREO-Anexo 02 | Tabela 2.0 - Demonstrativo da Execução das Despesas por Função/Subfunção

Notas Explicativas	Valores
	30/06/2023
Notas Explicativas	-
Notas Explicativas	

Relatório Resumido de Execução Orçamentária Simplificado
Prefeitura Municipal de Itaúba - MT (Poder Executivo)
CNPJ:
Exercício: 2023
Período de referência: 3º bimestre

RREO-Anexo 03 | Tabela 3.2 - Demonstrativo da Receita Corrente Líquida - Municípios

Demonstrativo da Receita Corrente Líquida		Evolução da Receita Corrente Líquida											TOTAL (ÚLTIMOS 12 MESES)	PREVISÃO ATUALIZADA 2023
		<MR-11>	<MR-10>	<MR-9>	<MR-8>	<MR-7>	<MR-6>	<MR-5>	<MR-4>	<MR-3>	<MR-2>	<MR-1>		
Especificação	-	-	-	-	-	-	-	-	-	-	-	-	-	
RECEITAS CORRENTES (I)	4.463.076,74	3.793.537,01	3.734.349,15	5.349.489,27	3.932.099,32	5.953.654,17	3.735.870,19	4.557.896,17	5.153.132,16	4.159.690,95	5.667.016,21	4.178.593,75	54.678.405,09	62.793.000,00
Impostos, Taxas e Contribuições de Melhoria	642.733,27	301.070,73	654.683,77	292.561,90	450.868,58	620.792,30	521.214,80	779.475,05	1.123.493,59	938.608,41	193.483,86	385.342,65	6.904.328,91	7.806.000,00
IPTU	15.895,30	11.548,00	130.776,54	26.457,29	13.338,72	36.725,37	24.481,28	13.840,99	161.737,67	476.301,55	29.377,81	18.812,32	959.292,84	731.000,00
ISS	120.347,51	133.642,96	146.906,99	124.900,27	193.671,85	359.972,70	142.227,92	375.510,11	161.226,73	160.371,20	229.534,33	229.003,38	2.377.315,95	2.702.000,00
ITBI	360.063,03	121.363,64	138.015,95	92.540,33	38.382,04	7.581,22	346.155,75	234.795,29	559.583,02	163.453,15	-220.327,21	32.271,30	1.873.877,51	2.502.000,00
IRRF	120.751,66	11.905,47	205.269,52	18.530,37	181.553,03	197.478,78	6.841,45	135.364,58	193.200,67	115.093,08	137.334,86	102.404,86	1.425.728,33	1.370.000,00
Outros Impostos, Taxas e Contribuições de Melhoria	25.675,77	22.610,66	33.714,77	30.133,64	23.922,94	19.034,23	1.508,40	19.964,08	47.745,50	23.389,43	17.564,07	2.850,79	268.114,28	501.000,00
Contribuições	173.039,91	175.484,03	168.899,60	171.155,48	181.589,76	374.914,15	76.609,86	174.589,52	122.141,42	184.467,10	159.815,26	192.027,16	2.154.733,25	1.942.000,00
Receita Patrimonial	112.471,17	122.737,85	104.188,04	94.229,17	86.408,60	82.415,49	79.057,58	72.550,39	96.726,99	68.137,58	71.970,76	56.678,52	1.047.572,14	337.000,00
Rendimentos de Aplicação Financeira	112.471,17	122.737,85	104.188,04	94.229,17	86.408,60	82.415,49	79.057,58	72.550,39	96.726,99	68.137,58	71.970,76	56.678,52	1.047.572,14	337.000,00
Outras Receitas Patrimoniais														
Receita Agropecuária														
Receita Industrial														
Receita de Serviços	46.136,52	71.851,21	44.648,33	64.606,51	52.252,67	103.828,24	61.365,60	75.683,51	82.188,97	65.168,16	59.102,13	91.288,33	818.120,18	666.000,00
Transferências Correntes	3.473.404,23	3.104.501,99	2.725.228,29	4.678.845,99	3.144.699,34	4.682.624,23	2.983.204,45	3.440.883,06	3.639.208,91	2.888.334,90	5.159.428,82	3.430.339,98	43.350.704,19	51.846.000,00
Cota-Parte do FPM	1.256.143,22	912.656,02	840.542,93	799.748,18	1.005.137,88	1.561.782,71	1.000.624,03	1.351.048,45	826.498,30	944.945,52	1.050.458,63	981.120,49	12.530.706,36	14.000.000,00
Cota-Parte do ICMS	925.140,65	954.681,10	919.066,04	863.293,77	866.108,64	819.578,25	1.017.904,89	928.807,13	986.908,81	886.415,73	1.156.597,34	1.004.186,28	11.328.688,63	14.500.000,00
Cota-Parte do IPVA	70.474,93	44.711,74	50.615,24	31.386,35	15.932,19	19.574,18	59.775,21	53.719,45	91.757,39	76.321,38	341.738,77	200.558,63	1.056.565,46	1.000.000,00
Cota-Parte do ITR	51.661,74	32.195,23	83.043,27	1.672.764,49	277.419,95	352.806,42	117.865,33	38.324,84	75.598,76	65.093,83	100.996,67	162.896,47	3.030.667,00	2.800.000,00
Transferências da LC nº 61/1989	4.466,65	2.817,93	4.781,53	5.764,09	3.955,95	4.562,58	5.147,64	4.484,61	4.222,93	4.838,20	4.835,83	5.608,55	55.486,49	70.000,00
Transferências do FUNDEB	411.848,60	432.208,96	403.126,32	442.567,88	413.596,75	405.698,52	451.048,57	453.615,98	421.105,89	404.015,91	553.290,06	478.015,99	5.270.139,43	6.000.000,00
Outras Transferências Correntes	753.668,44	725.231,01	424.052,96	863.321,23	562.547,98	1.518.621,57	330.838,78	610.882,60	1.233.116,83	506.704,33	1.951.511,52	597.953,57	10.078.450,82	13.476.000,00
Outras Receitas Correntes	15.291,64	17.891,20	36.701,12	48.090,22	16.280,37	89.079,76	14.417,90	14.714,64	89.372,28	14.974,80	23.215,38	22.917,11	402.946,42	196.000,00
DEDUÇÕES (II)	474.894,01	494.333,46	457.641,69	778.120,81	541.383,65	761.176,39	443.595,66	574.938,12	498.446,89	512.472,78	627.174,47	575.668,28	6.739.846,21	7.420.000,00
Contrib. do Servidor para o Plano de Previdência	105.356,28	105.484,78	95.456,96	104.682,35	108.464,06	307.637,76	4.361,90	100.558,28	102.294,38	117.917,61	97.216,35	105.916,04	1.355.346,75	1.142.000,00
Compensações Financ. entre Regimes Previdência														1.000,00
Rendimentos de Aplicações de Recursos Previdenciários														3.000,00
Dedução de Receita para Formação do FUNDEB	369.537,73	388.848,68	362.184,73	673.438,46	432.919,59	453.538,63	439.233,76	474.379,84	396.152,51	394.555,17	529.958,12	469.752,24	5.384.499,46	6.274.000,00
RECEITA CORRENTE LÍQUIDA (III) = (I - II)	3.988.182,73	3.299.203,55	3.276.707,46	4.571.368,46	3.390.715,67	5.192.477,78	3.292.274,53	3.982.958,05	4.654.685,27	3.647.218,17	5.039.841,74	3.602.925,47	47.938.558,88	55.373.000,00
(-) Transferências obrigatórias da União relativas às emendas individuais (art. 166-A, § 1º, da CF) (IV)												200.000,00	200.000,00	
RECEITA CORRENTE LÍQUIDA AJUSTADA PARA CÁLCULO DOS LIMITES DE ENDIVIDAMENTO (V) = (III - IV)	3.988.182,73	3.299.203,55	3.276.707,46	4.571.368,46	3.390.715,67	5.192.477,78	3.292.274,53	3.982.958,05	4.654.685,27	3.647.218,17	5.039.841,74	3.402.925,47	47.738.558,88	55.373.000,00
(-) Transferências obrigatórias da União relativas às emendas de bancada (art. 166, § 16, da CF) e ao vencimento dos agentes comunitários de saúde e de combate às endemias (CF, art. 198, §11) (VI)							39.060,00	31.248,00	46.872,00	39.060,00	39.600,00	39.600,00	235.440,00	
RECEITA CORRENTE LÍQUIDA AJUSTADA PARA CÁLCULO DOS LIMITES DA DESPESA COM PESSOAL (VII) = (V - VI)	3.988.182,73	3.299.203,55	3.276.707,46	4.571.368,46	3.390.715,67	5.192.477,78	3.253.214,53	3.951.710,05	4.607.813,27	3.608.158,17	5.000.241,74	3.363.325,47	47.503.118,88	55.373.000,00

Relatório Resumido de Execução Orçamentária Simplificado

Prefeitura Municipal de Itaúba - MT (Poder Executivo)

CNPJ:

Exercício: 2023

Período de referência: 3º bimestre

RREO-Anexo 03 | Tabela 3.2 - Demonstrativo da Receita Corrente Líquida - Municípios

Notas Explicativas	Valores
	30/06/2023
Notas Explicativas	-
Notas Explicativas	

RREO-Anexo 04 | Tabela 4 - Demonstrativo das Receitas e Despesas Previdenciárias

Receitas Previdenciárias - RPPS - Fundo em Capitalização (Plano Previdenciário)	Execução da Receita	
	PREVISÃO ATUALIZADA (a)	RECEITAS REALIZADAS ATÉ O BIMESTRE (b)
Receitas	-	-
RECEITAS CORRENTES (I)	2.833.000,00	1.242.579,15
Receita de Contribuições dos Segurados	1.142.000,00	528.264,56
Ativo	1.142.000,00	526.609,90
Inativo		1.654,66
Pensionista		
Receita de Contribuições Patronais	1.687.000,00	714.314,59
Ativo	1.687.000,00	714.314,59
Inativo		
Pensionista		
Receita Patrimonial	3.000,00	
Receitas Imobiliárias		
Receitas de Valores Mobiliários	3.000,00	
Outras Receitas Patrimoniais		
Receita de Serviços		
Outras Receitas Correntes	1.000,00	
Compensação Financeira entre os Regimes	1.000,00	
Receita de Aportes Periódicos para Amortização de Déficit Atuarial do RPPS (II)		
Demais Receitas Correntes		
RECEITAS DE CAPITAL (III)		
Alienação de Bens, Direitos e Ativos		
Amortização de Empréstimos		
Outras Receitas de Capital		
TOTAL DAS RECEITAS DO FUNDO EM CAPITALIZAÇÃO (IV) = (I + III - II)	2.833.000,00	1.242.579,15

Relatório Resumido de Execução Orçamentária Simplificado

Prefeitura Municipal de Itaúba - MT (Poder Executivo)

CNPJ:

Exercício: 2023

Período de referência: 3º bimestre

RREO-Anexo 04 | Tabela 4 - Demonstrativo das Receitas e Despesas Previdenciárias

Despesas Previdenciárias - RPPS - Fundo em Capitalização (Plano Previdenciário)	Execução da Despesa				
	DOTAÇÃO ATUALIZADA (c)	DESPESAS EMPENHADAS ATÉ O BIMESTRE (d)	DESPESAS LIQUIDADAS ATÉ O BIMESTRE (e)	DESPESAS PAGAS ATÉ O BIMESTRE (f)	INSCRITAS EM RESTOS A PAGAR NÃO PROCESSADOS NO EXERCÍCIO (g)
Despesas	-	-	-	-	-
Benefícios	1.450.000,00	771.493,34	771.493,34	771.493,34	
Aposentadorias	1.300.000,00	710.335,82	710.335,82	710.335,82	
Pensões por Morte	150.000,00	61.157,52	61.157,52	61.157,52	
Outras Despesas Previdenciárias	281.000,00	171.489,97	85.932,39	85.932,39	
Compensação Financeira entre os Regimes	1.000,00				
Demais Despesas Previdenciárias	280.000,00	171.489,97	85.932,39	85.932,39	
TOTAL DAS DESPESAS DO FUNDO EM CAPITALIZAÇÃO (V)	1.731.000,00	942.983,31	857.425,73	857.425,73	
RESULTADO PREVIDENCIÁRIO - FUNDO EM CAPITALIZAÇÃO (VI) = (IV – V)	1.102.000,00	299.595,84	385.153,42	385.153,42	

Relatório Resumido de Execução Orçamentária Simplificado

Prefeitura Municipal de Itaúba - MT (Poder Executivo)

CNPJ:

Exercício: 2023

Período de referência: 3º bimestre

RREO-Anexo 04 | Tabela 4 - Demonstrativo das Receitas e Despesas Previdenciárias

Recursos RPPS Arrecadados em Exercícios Anteriores	Previsão Orçamentária
	PREVISÃO ORÇAMENTÁRIA
Recursos RPPS Arrecadados em Exercícios Anteriores	-
VALOR	

RREO-Anexo 04 | Tabela 4 - Demonstrativo das Receitas e Despesas Previdenciárias

Reserva Orçamentária do RPPS	Previsão Orçamentária
	PREVISÃO ORÇAMENTÁRIA
Reserva Orçamentária do RPPS	-
VALOR	

RREO-Anexo 04 | Tabela 4 - Demonstrativo das Receitas e Despesas Previdenciárias

Aportes de Recursos para o Fundo em Capitalização do RPPS	Aportes de Recursos
	APORTES REALIZADOS
Aportes de Recursos para o Fundo em Capitalização do RPPS	-
Plano de Amortização - Contribuição Patronal Suplementar	
Plano de Amortização - Aporte Periódico de Valores Predefinidos	
Outros Aportes para o RPPS	
Recursos para Cobertura de Déficit Financeiro	

RREO-Anexo 04 | Tabela 4 - Demonstrativo das Receitas e Despesas Previdenciárias

Bens e Direitos do RPPS (Fundo em Capitalização)	Período de Referência
	SALDO ATUAL
Bens e Direitos do RPPS (Fundo em Capitalização)	-
Caixa e Equivalentes de Caixa	101.513,58
Investimentos e Aplicações	17.755.618,31
Outros Bens e Direitos	

RREO-Anexo 04 | Tabela 4 - Demonstrativo das Receitas e Despesas Previdenciárias

Receitas Previdenciárias - RPPS - Fundo em Repartição (Plano Financeiro)	Execução da Receita	
	PREVISÃO ATUALIZADA (a)	RECEITAS REALIZADAS ATÉ O BIMESTRE (b)
Receitas	-	-
RECEITAS CORRENTES (VII)		
Receita de Contribuições dos Segurados		
Ativo		
Inativo		
Pensionista		
Receita de Contribuições Patronais		
Ativo		
Inativo		
Pensionista		
Receita Patrimonial		
Receitas Imobiliárias		
Receitas de Valores Mobiliários		
Outras Receitas Patrimoniais		
Receita de Serviços		
Outras Receitas Correntes		
Compensação Financeira entre os Regimes		
Demais Receitas Correntes		
RECEITAS DE CAPITAL (VIII)		
Alienação de Bens, Direitos e Ativos		
Amortização de Empréstimos		
Outras Receitas de Capital		
TOTAL DAS RECEITAS DO FUNDO EM REPARTIÇÃO (IX) = (VII + VIII)		

Relatório Resumido de Execução Orçamentária Simplificado

Prefeitura Municipal de Itaúba - MT (Poder Executivo)

CNPJ:

Exercício: 2023

Período de referência: 3º bimestre

RREO-Anexo 04 | Tabela 4 - Demonstrativo das Receitas e Despesas Previdenciárias

Despesas Previdenciárias - RPPS - Fundo em Repartição (Plano Financeiro)	Execução da Despesa				
	DOTAÇÃO ATUALIZADA (c)	DESPESAS EMPENHADAS ATÉ O BIMESTRE (d)	DESPESAS LIQUIDADAS ATÉ O BIMESTRE (e)	DESPESAS PAGAS ATÉ O BIMESTRE (f)	INSCRITAS EM RESTOS A PAGAR NÃO PROCESSADOS NO EXERCÍCIO (g)
Despesas	-	-	-	-	-
Benefícios					
Aposentadorias					
Pensões por Morte					
Outras Despesas Previdenciárias					
Compensação Financeira entre os Regimes					
Demais Despesas Previdenciárias					
TOTAL DAS DESPESAS DO FUNDO EM REPARTIÇÃO (X)					
RESULTADO PREVIDENCIÁRIO - FUNDO EM REPARTIÇÃO (XI) = (IX – X)					

Relatório Resumido de Execução Orçamentária Simplificado

Prefeitura Municipal de Itaúba - MT (Poder Executivo)

CNPJ:

Exercício: 2023

Período de referência: 3º bimestre

RREO-Anexo 04 | Tabela 4 - Demonstrativo das Receitas e Despesas Previdenciárias

Aportes de Recursos para o Fundo em Repartição do RPPS	Aportes de Recursos
	APORTES REALIZADOS
Aportes de Recursos para o Fundo em Repartição do RPPS	-
Recursos para Cobertura de Insuficiências Financeiras	
Recursos para Formação de Reserva	

RREO-Anexo 04 | Tabela 4 - Demonstrativo das Receitas e Despesas Previdenciárias

Bens e Direitos do RPPS (Fundo em Repartição)	Período de Referência
	SALDO ATUAL
Bens e Direitos do RPPS (Fundo em Repartição)	-
Caixa e Equivalentes de Caixa	
Investimentos e Aplicações	
Outros Bens e Direitos	

RREO-Anexo 04 | Tabela 4 - Demonstrativo das Receitas e Despesas Previdenciárias

Receitas da Administração - RPPS	Execução da Receita	
	PREVISÃO ATUALIZADA (a)	RECEITAS REALIZADAS ATÉ O BIMESTRE (b)
Receitas da Administração - RPPS	-	-
RECEITAS CORRENTES		
TOTAL DAS RECEITAS DA ADMINISTRAÇÃO RPPS - (XII)		

Relatório Resumido de Execução Orçamentária Simplificado

Prefeitura Municipal de Itaúba - MT (Poder Executivo)

CNPJ:

Exercício: 2023

Período de referência: 3º bimestre

RREO-Anexo 04 | Tabela 4 - Demonstrativo das Receitas e Despesas Previdenciárias

Despesas da Administração - RPPS	Execução da Despesa				
	DOTAÇÃO ATUALIZADA (c)	DESPESAS EMPENHADAS ATÉ O BIMESTRE (d)	DESPESAS LIQUIDADAS ATÉ O BIMESTRE (e)	DESPESAS PAGAS ATÉ O BIMESTRE (f)	INSCRITAS EM RESTOS A PAGAR NÃO PROCESSADOS NO EXERCÍCIO (g)
Despesas da Administração - RPPS	-	-	-	-	-
DESPESAS CORRENTES (XIII)					
Pessoal e Encargos Sociais					
Demais Despesas Correntes					
DESPESAS DE CAPITAL (XIV)					
TOTAL DAS DESPESAS DA ADMINISTRAÇÃO RPPS (XV) = (XIII + XIV)					
RESULTADO DA ADMINISTRAÇÃO RPPS (XVI) = (XII - XV)					

Relatório Resumido de Execução Orçamentária Simplificado

Prefeitura Municipal de Itaúba - MT (Poder Executivo)

CNPJ:

Exercício: 2023

Período de referência: 3º bimestre

RREO-Anexo 04 | Tabela 4 - Demonstrativo das Receitas e Despesas Previdenciárias

Bens e Direitos - Administração do RPPS	Período de Referência
	SALDO ATUAL
Bens e Direitos - Administração do RPPS	-
Caixa e Equivalentes de Caixa	
Investimentos e Aplicações	
Outros Bens e Direitos	

RREO-Anexo 04 | Tabela 4 - Demonstrativo das Receitas e Despesas Previdenciárias

Receitas Previdenciárias (Benefícios Mantidos Pelo Tesouro)	Execução da Receita	
	PREVISÃO ATUALIZADA (a)	RECEITAS REALIZADAS ATÉ O BIMESTRE (b)
Receitas Previdenciárias (Benefícios Mantidos Pelo Tesouro)	-	-
Contribuições dos Servidores		
Demais Receitas Previdenciárias		
TOTAL DAS RECEITAS (BENEFÍCIOS MANTIDOS PELO TESOURO) (XVII)		

Relatório Resumido de Execução Orçamentária Simplificado

Prefeitura Municipal de Itaúba - MT (Poder Executivo)

CNPJ:

Exercício: 2023

Período de referência: 3º bimestre

RREO-Anexo 04 | Tabela 4 - Demonstrativo das Receitas e Despesas Previdenciárias

Despesas Previdenciárias (Benefícios Mantidos Pelo Tesouro)	Execução da Despesa				
	DOTAÇÃO ATUALIZADA (c)	DESPESAS EMPENHADAS ATÉ O BIMESTRE (d)	DESPESAS LIQUIDADAS ATÉ O BIMESTRE (e)	DESPESAS PAGAS ATÉ O BIMESTRE (f)	INSCRITAS EM RESTOS A PAGAR NÃO PROCESSADOS NO EXERCÍCIO (g)
Despesas Previdenciárias (Benefícios Mantidos Pelo Tesouro)	-	-	-	-	-
Aposentadorias					
Pensões					
Outras Despesas Previdenciárias					
TOTAL DAS DESPESAS (BENEFÍCIOS MANTIDOS PELO TESOURO) (XVIII)					
RESULTADO DOS BENEFÍCIOS MANTIDOS PELO TESOURO (XIX) = (XVII - XVIII)					

Relatório Resumido de Execução Orçamentária Simplificado

Prefeitura Municipal de Itaúba - MT (Poder Executivo)

CNPJ:

Exercício: 2023

Período de referência: 3º bimestre

RREO-Anexo 04 | Tabela 4 - Demonstrativo das Receitas e Despesas Previdenciárias

Notas Explicativas	Valores
	30/06/2023
Notas Explicativas	-
Notas Explicativas	


RREO-Anexo 06 | Tabela 6.3 - Demonstrativo dos Resultados Primário e Nominal - Municípios

Cálculo Acima da Linha - Receitas Primárias	Receita Orçamentária	
	PREVISÃO ATUALIZADA	Até o Bimestre / 2023 RECEITAS REALIZADAS (a)
Cálculo Acima da Linha - Receitas Primárias	-	-
RECEITAS CORRENTES (EXCETO FONTES RPPS) (I)	55.373.000,00	24.219.903,23
Impostos, Taxas e Contribuições de Melhoria	7.806.000,00	3.941.618,36
IPTU	731.000,00	724.551,62
ISS	2.702.000,00	1.297.873,67
ITBI	2.502.000,00	1.115.931,30
IRRF	1.370.000,00	690.239,50
Outros Impostos, Taxas e Contribuições de Melhoria	501.000,00	113.022,27
Contribuições	800.000,00	381.385,76
Receita Patrimonial	334.000,00	445.121,82
Aplicações Financeiras (II)	334.000,00	445.121,82
Outras Receitas Patrimoniais		
Transferências Correntes	45.572.000,00	18.837.368,48
Cota-Parte do FPM	11.400.000,00	4.923.756,46
Cota-Parte do ICMS	11.600.000,00	4.784.656,27
Cota-Parte do IPVA	800.000,00	659.097,19
Cota-Parte do ITR	2.240.000,00	448.620,77
Transferências da LC nº 61/1989	56.000,00	29.137,76
Transferências do FUNDEB	6.000.000,00	2.761.092,40
Outras Transferências Correntes	13.476.000,00	5.231.007,63
Demais Receitas Correntes	861.000,00	614.408,81
Outras Receitas Financeiras (III)		66.973,22
Receitas Correntes Restantes	861.000,00	547.435,59
RECEITAS PRIMÁRIAS CORRENTES (EXCETO FONTES RPPS) (IV) = (I - (II + III))	55.039.000,00	23.707.808,19
RECEITAS PRIMÁRIAS CORRENTES (COM FONTES RPPS) (V)	2.830.000,00	1.242.579,15
RECEITAS NÃO PRIMÁRIAS CORRENTES (COM FONTES RPPS) (VI)	3.000,00	
RECEITAS DE CAPITAL (EXCETO FONTES RPPS) (VII)	10.797.500,78	6.083.237,58
Operações de Crédito (VIII)	2.000.000,00	1.770.012,12
Amortização de Empréstimos (IX)		
Alienação de Bens	1.318.000,00	476.624,30
Receitas de Alienação de Investimentos Temporários (X)		
Receitas de Alienação de Investimentos Permanentes (XI)		
Outras Alienações de Bens	1.318.000,00	476.624,30
Transferências de Capital	7.479.500,78	3.836.601,16
Convênios	6.780.500,78	3.836.601,16
Outras Transferências de Capital	699.000,00	
Outras Receitas de Capital		
Outras Receitas de Capital Não Primárias (XII)		
Outras Receitas de Capital Primárias		
RECEITAS PRIMÁRIAS DE CAPITAL (EXCETO FONTES RPPS) (XIII) = (VII - (VIII + IX + X + XI + XII))	8.797.500,78	4.313.225,46
RECEITAS PRIMÁRIAS DE CAPITAL (COM FONTES RPPS) (XIV)		
RECEITAS NÃO PRIMÁRIAS DE CAPITAL (COM FONTES RPPS) (XV)		
RECEITA PRIMÁRIA TOTAL (XVI) = (IV + V + XIII + XIV)	66.666.500,78	29.263.612,80
RECEITA PRIMÁRIA TOTAL (EXCETO FONTES RPPS) (XVII) = (IV + XIII)	63.836.500,78	28.021.033,65

<div>siconfi</div> <div>Sistema de Informações Contábeis e Fiscais do Setor Público Brasileiro</div> <div>TESOURO NACIONAL</div>	Relatório Resumido de Execução Orçamentária Simplificado
	Prefeitura Municipal de Itaúba - MT (Poder Executivo)
	CNPJ:
	Exercício: 2023
	Período de referência: 3º bimestre

RREO-Anexo 06 | Tabela 6.3 - Demonstrativo dos Resultados Primário e Nominal - Municípios

Cálculo Acima da Linha - Despesas Primárias	Despesa Orçamentária						
	DOTAÇÃO ATUALIZADA	Até o Bimestre / 2023					RESTOS A PAGAR NÃO PROCESSADOS
		DESPESAS EMPENHADAS	DESPESAS LIQUIDADAS	DESPESAS PAGAS (a)	RESTOS A PAGAR PROCESSADOS PAGOS (b)	LIQUIDADOS	
Cálculo Acima da Linha - Despesas Primárias	-	-	-	-	-	-	-
DESPESAS CORRENTES (EXCETO FONTES RPPS) (XVIII)	51.286.702,51	27.790.377,02	23.000.772,11	22.079.662,43	402.409,10	447.867,30	447.867,30
Pessoal e Encargos Sociais	22.195.690,55	10.074.998,68	10.074.998,68	9.834.358,64			
Juros e Encargos da Dívida (XIX)	843.783,04	237.938,59	237.938,59	237.938,59			
Outras Despesas Correntes	28.247.228,92	17.477.439,75	12.687.834,84	12.007.365,20	402.409,10	447.867,30	447.867,30
DESPESAS PRIMÁRIAS CORRENTES (EXCETO FONTES RPPS) (XX) = (XVIII - XIX)	50.442.919,47	27.552.438,43	22.762.833,52	21.841.723,84	402.409,10	447.867,30	447.867,30
DESPESAS PRIMÁRIAS CORRENTES (COM FONTES RPPS) (XXI)	1.720.000,00	942.894,60	857.381,39	857.381,39	276,67		
DESPESAS NÃO PRIMÁRIAS CORRENTES (COM FONTES RPPS) (XXII)							
DESPESAS DE CAPITAL (EXCETO FONTES RPPS) (XXIII)	20.804.572,02	9.552.582,38	8.489.439,03	8.351.501,56			
Investimentos	20.429.572,02	9.365.089,74	8.301.946,39	8.164.008,92			
Inversões Financeiras							
Concessão de Empréstimos e Financiamentos (XXIV)							
Aquisição de Título de Capital já Integralizado (XXV)							
Aquisição de Título de Crédito (XXVI)							
Demais Inversões Financeiras							
Amortização da Dívida (XXVII)	375.000,00	187.492,64	187.492,64	187.492,64			
DESPESAS PRIMÁRIAS DE CAPITAL (EXCETO FONTES RPPS) (XXVIII) = (XXIII - (XXIV + XXV + XXVI + XXVII))	20.429.572,02	9.365.089,74	8.301.946,39	8.164.008,92			
RESERVA DE CONTINGÊNCIA (XXIX)	21.780,00						
DESPESAS PRIMÁRIAS DE CAPITAL (COM FONTES RPPS) (XXX)	11.000,00	88,71	44,34	44,34			
DESPESAS NÃO PRIMÁRIAS DE CAPITAL (COM FONTES RPPS) (XXXI)							
DESPESA PRIMÁRIA TOTAL (XXXII) = (XX + XXI + XXVIII + XXIX + XXX)	72.625.271,49	37.860.511,48	31.922.205,64	30.863.158,49	402.685,77	447.867,30	447.867,30
DESPESA PRIMÁRIA TOTAL (EXCETO FONTES RPPS) (XXXIII) = (XX + XXVIII + XXIX)	70.894.271,49	36.917.528,17	31.064.779,91	30.005.732,76	402.409,10	447.867,30	447.867,30

 <div> Sistema de Informações Contábeis e Fiscais do Setor Público Brasileiro </div> <div> TESOURO NACIONAL </div>	Relatório Resumido de Execução Orçamentária Simplificado
	Prefeitura Municipal de Itaúba - MT (Poder Executivo)
	CNPJ:
	Exercício: 2023
Período de referência: 3º bimestre	

RREO-Anexo 06 | Tabela 6.3 - Demonstrativo dos Resultados Primário e Nominal - Municípios

Resultado Primário - Acima da Linha	Até o Bimestre / 2023
	VALOR
Resultado Primário - Acima da Linha	-
RESULTADO PRIMÁRIO (COM RPPS) - Acima da Linha (XXXIV) = (XVIa - (XXXIIa + XXXIIb + XXXIIc))	-2.450.098,76
RESULTADO PRIMÁRIO (SEM RPPS) - Acima da Linha (XXXV) = (XVIIa - (XXXIIa + XXXIIb + XXXIIc))	-2.834.975,51

RREO-Anexo 06 | Tabela 6.3 - Demonstrativo dos Resultados Primário e Nominal - Municípios

Meta Fiscal para o Resultado Primário	Meta Fixada na LDO
	VALOR CORRENTE
Meta Fiscal para o Resultado Primário	-
Meta fixada no Anexo de Metas Fiscais da LDO para o exercício de referência	-2.467.000,00

RREO-Anexo 06 | Tabela 6.3 - Demonstrativo dos Resultados Primário e Nominal - Municípios

Juros Nominais	Até o Bimestre / 2023
	VALOR INCORRIDO
Juros Nominais	-
Juros, Encargos e Variações Monetárias Ativos (Exceto RPPS) (XXXVI)	445.121,82
Juros, Encargos e Variações Monetárias Passivos (Exceto RPPS) (XXXVII)	237.938,59

RREO-Anexo 06 | Tabela 6.3 - Demonstrativo dos Resultados Primário e Nominal - Municípios

Resultado Nominal - Acima da Linha	Até o Bimestre / 2023
	VALOR
Resultado Nominal - Acima da Linha	-
RESULTADO NOMINAL (SEM RPPS) - Acima da Linha (XXXVIII) = XXXV + (XXXVI - XXXVII)	-2.627.792,28

RREO-Anexo 06 | Tabela 6.3 - Demonstrativo dos Resultados Primário e Nominal - Municípios

Cálculo Abaixo da Linha - Resultado Nominal	Saldo	
	Em 31/12/2022 (a)	Até o Bimestre 2023 (b)
Cálculo Abaixo da Linha - Resultado Nominal	-	-
DÍVIDA CONSOLIDADA (XXXIX)	3.843.750,00	5.426.269,48
DEDUÇÕES (XL)	25.353.629,76	26.983.130,46
Disponibilidade de Caixa	25.353.629,76	26.983.130,46
Disponibilidade de Caixa Bruta	25.756.851,44	26.983.666,37
(-) Restos a Pagar Processados (XLI)	403.221,68	535,91
(-) Depósitos Restituíveis e Valores Vinculados	0,00	0,00
Demais Haveres Financeiros	0,00	0,00
DÍVIDA CONSOLIDADA LÍQUIDA (XLII) = (XXXIX - XL)	-21.509.879,76	-21.556.860,98

RREO-Anexo 06 | Tabela 6.3 - Demonstrativo dos Resultados Primário e Nominal - Municípios

Resultado Nominal - Abaixo da Linha	Até o Bimestre / 2023
	VALOR
Resultado Nominal - Abaixo da Linha	-
RESULTADO NOMINAL (SEM RPPS) - Abaixo da Linha (XLI) = (XLIa - XLIb)	46.981,22

RREO-Anexo 06 | Tabela 6.3 - Demonstrativo dos Resultados Primário e Nominal - Municípios

Meta Fiscal para o Resultado Nominal	Meta Fixada na LDO
	VALOR CORRENTE
Meta Fiscal para o Resultado Nominal	-
Meta fixada no Anexo de Metas Fiscais da LDO para o exercício de referência	179.810,39

RREO-Anexo 06 | Tabela 6.3 - Demonstrativo dos Resultados Primário e Nominal - Municípios

Ajuste Metodológico	Até o Bimestre / 2023
	VALOR
Ajuste Metodológico	-
VARIAÇÃO DO SALDO DE RPP (XLIV) = (XLIb - XLIa)	402.685,77
RECEITA DE ALIENAÇÃO DE INVESTIMENTOS PERMANENTES (XLV) = (XI)	
VARIAÇÃO CAMBIAL (XLVI)	
VARIAÇÃO DO SALDO DE PRECATÓRIOS INTEGRANTES DA DC (XLVII)	
VARIAÇÃO DO SALDO DAS DEMAIS OBRIGAÇÕES INTEGRANTES DA DC (XLVIII)	
OUTROS AJUSTES (XLIX)	
RESULTADO NOMINAL (SEM RPPS) AJUSTADO - Abaixo da Linha (L) = (XLI + (XLIV - XLV + XLVI + XLVII + XLVIII) +/- (XLIX))	449.666,99

Relatório Resumido de Execução Orçamentária Simplificado

Prefeitura Municipal de Itaúba - MT (Poder Executivo)

CNPJ:

Exercício: 2023

Período de referência: 3º bimestre

RREO-Anexo 06 | Tabela 6.3 - Demonstrativo dos Resultados Primário e Nominal - Municípios

Resultado Primário - Abaixo da Linha	Até o Bimestre / 2023
	VALOR
Resultado Primário - Abaixo da Linha	-
RESULTADO PRIMÁRIO (SEM RPPS) - Abaixo da Linha (LI) = (L) - (XXXVI - XXXVII)	242.483,76

RREO-Anexo 06 | Tabela 6.3 - Demonstrativo dos Resultados Primário e Nominal - Municípios

Informações Adicionais	PREVISÃO ORÇAMENTÁRIA
	PREVISÃO ORÇAMENTÁRIA
Informações Adicionais	-
SALDO DE EXERCÍCIOS ANTERIORES	5.942.553,75
Recursos Arrecadados em Exercícios Anteriores - RPPS	
Superávit Financeiro Utilizado para Abertura e Reabertura de Créditos Adicionais	5.942.553,75
RESERVA ORÇAMENTÁRIA DO RPPS	1.102.000,00

RREO-Anexo 06 | Tabela 6.3 - Demonstrativo dos Resultados Primário e Nominal - Municípios

Notas Explicativas	Valores
	30/06/2023
Notas Explicativas	-
Notas Explicativas	

<div><div>siconfi</div><div>Sistema de Informações Contábeis e Fiscais do Setor Público Brasileiro</div><div>TESOURO NACIONAL</div></div>	Relatório Resumido de Execução Orçamentária Simplificado
	Prefeitura Municipal de Itaúba - MT (Poder Executivo)
	CNPJ:
	Exercício: 2023
	Período de referência: 3º bimestre

RREO-Anexo 07 | Tabela 7.0 - Demonstrativo dos Restos à Pagar por Poder e Órgão - Municípios

Poder/Órgão	Poder/Órgão											
	RESTOS A PAGAR PROCESSADOS					RESTOS A PAGAR NÃO PROCESSADOS						
	Inscritos		Pagos (c)	Cancelados (d)	Saldo e = (a+ b) - (c + d)	Inscritos		Liquidados (h)	Pagos (i)	Cancelados (j)	Saldo k = (f + g) - (i + j)	Saldo Total L = (e + k)
	Em Exercícios Anteriores (a)	Em 31 de dezembro de 2022 (b)				Em Exercícios Anteriores (f)	Em 31 de dezembro de 2022 (g)					
	RESTOS A PAGAR (EXCETO INTRA-ORÇAMENTÁRIOS) (I)		403.221,68	402.685,77		535,91		447.867,30	447.867,30	447.867,30		0,00
PODER EXECUTIVO		403.221,68	402.685,77		535,91		430.867,70	430.867,70	430.867,70		0,00	535,91
PODER LEGISLATIVO							16.999,60	16.999,60	16.999,60		0,00	0,00
Câmara Municipal							16.999,60	16.999,60	16.999,60		0,00	0,00
Tribunal de Contas do Município												
RESTOS A PAGAR (INTRA-ORÇAMENTÁRIOS) (II)												
TOTAL (III) = (I + II)		403.221,68	402.685,77		535,91		447.867,30	447.867,30	447.867,30		0,00	535,91

RREO-Anexo 07 | Tabela 7.0 - Demonstrativo dos Restos à Pagar por Poder e Órgão - Municípios

Poder/Órgão - Intra	Poder/Órgão - Intra											
	RESTOS A PAGAR PROCESSADOS					RESTOS A PAGAR NÃO PROCESSADOS						
	Inscritos		Pagos (c)	Cancelados (d)	Saldo e = (a + b) - (c + d)	Inscritos		Liquidados (h)	Pagos (i)	Cancelados (j)	Saldo k = (f + g) - (i + j)	Saldo Total L = (e + k)
	Em Exercícios Anteriores (a)	Em 31 de dezembro de 2022 (b)				Em Exercícios Anteriores (f)	Em 31 de dezembro de 2022 (g)					
RESTOS A PAGAR (INTRA-ORÇAMENTÁRIOS) (II)												
PODER EXECUTIVO												
PODER LEGISLATIVO												
Câmara Municipal												
Tribunal de Contas do Município												

Relatório Resumido de Execução Orçamentária Simplificado

Prefeitura Municipal de Itaúba - MT (Poder Executivo)

CNPJ:

Exercício: 2023


Período de referência: 3º bimestre

RREO-Anexo 07 | Tabela 7.0 - Demonstrativo dos Restos à Pagar por Poder e Órgão - Municípios

Notas Explicativas	Valores
	30/06/2023
Notas Explicativas	-
Notas Explicativas	

RREO-Anexo 13 | Tabela 13.0 - Demonstrativo das Parcerias Público-Privadas

Impactos das Contratações de PPP	Especificação de PPP	
	SALDO TOTAL EM 31 DE DEZEMBRO DO EXERCÍCIO ANTERIOR	SALDO FINAL ATÉ O BIMESTRE
Impactos das Contratações de PPP	-	-
TOTAL DE ATIVOS		
Ativos Constituídos pela SPE		
TOTAL DE PASSIVOS		
Obrigações decorrentes de Ativos Constituídos pela SPE		
Provisões de PPP		
Outros Passivos		
ATOS POTENCIAIS PASSIVOS		
Obrigações Contratuais		
Riscos não Provisionados		
Garantias Concedidas		
Outros Passivos Contingentes		

 <div>Sistema de Informações Contábeis e Fiscais do Setor Público Brasileiro</div> <div>TESOURO NACIONAL</div>	Relatório Resumido de Execução Orçamentária Simplificado
	Prefeitura Municipal de Itaúba - MT (Poder Executivo)
	CNPJ:
	Exercício: 2023
	Período de referência: 3º bimestre

RREO-Anexo 13 | Tabela 13.0 - Demonstrativo das Parcerias Público-Privadas | Do Ente Federado, exceto estatais não dependentes - Contratadas (I.1)

Despesas de PPP Do Ente Federado, exceto estatais não dependentes - Contratadas (I.1)	Despesas de PPP										
	EXERCÍCIO ANTERIOR	EXERCÍCIO CORRENTE (EC)	<EC + 1>	<EC + 2>	<EC + 3>	<EC + 4>	<EC + 5>	<EC + 6>	<EC + 7>	<EC + 8>	<EC + 9>

RREO-Anexo 13 | Tabela 13.0 - Demonstrativo das Parcerias Público-Privadas | Do Ente Federado, exceto estatais não dependentes - A Contratar (I.2)

Despesas de PPP Do Ente Federado, exceto estatais não dependentes - A contratar (I.2)	Despesas de PPP										
	EXERCÍCIO ANTERIOR	EXERCÍCIO CORRENTE (EC)	<EC + 1>	<EC + 2>	<EC + 3>	<EC + 4>	<EC + 5>	<EC + 6>	<EC + 7>	<EC + 8>	<EC + 9>

RREO-Anexo 13 | Tabela 13.0 - Demonstrativo das Parcerias Público-Privadas | Das Estatais Não-Dependentes (II.1)


Despesas de PPP das Estatais Não-dependentes - Contratadas (II.1)	Despesas de PPP										
	EXERCÍCIO ANTERIOR	EXERCÍCIO CORRENTE (EC)	<EC + 1>	<EC + 2>	<EC + 3>	<EC + 4>	<EC + 5>	<EC + 6>	<EC + 7>	<EC + 8>	<EC + 9>

RREO-Anexo 13 | Tabela 13.0 - Demonstrativo das Parcerias Público-Privadas | Das Estatais Não Dependentes - A contratar (II.2)

Despesas de PPP das Estatais Não-dependentes - A Contratar (II.2)	Despesas de PPP										
	EXERCÍCIO ANTERIOR	EXERCÍCIO CORRENTE (EC)	<EC + 1>	<EC + 2>	<EC + 3>	<EC + 4>	<EC + 5>	<EC + 6>	<EC + 7>	<EC + 8>	<EC + 9>

RREO-Anexo 13 | Tabela 13.0 - Demonstrativo das Parcerias Público-Privadas

Total das Despesas de PPP	Despesas de PPP										
	EXERCÍCIO ANTERIOR	EXERCÍCIO CORRENTE (EC)	<EC + 1>	<EC + 2>	<EC + 3>	<EC + 4>	<EC + 5>	<EC + 6>	<EC + 7>	<EC + 8>	<EC + 9>
Total das Despesas de PPP	-	-	-	-	-	-	-	-	-	-	-
TOTAL DAS DESPESAS DE PPP DO ENTE FEDERADO (I) = (I.1 + I.2)											
TOTAL DAS DESPESAS DE PPP DAS ESTATAIS NÃO-DEPENDENTES (II) = (II.1 + II.2)											
TOTAL DAS DESPESAS DE PPP (III) = (I + II)											
RECEITA CORRENTE LÍQUIDA (RCL) (IV)											
TOTAL DAS DESPESAS CONSIDERADAS PARA O LIMITE = (I)											
TOTAL DAS DESPESAS CONSIDERADAS PARA O LIMITE / RCL (%) (V) = (I / IV)											

 <div> Sistema de Informações Contábeis e Fiscais do Setor Público Brasileiro </div> <div> TESOURO NACIONAL </div>	Relatório Resumido de Execução Orçamentária Simplificado
	Prefeitura Municipal de Itaúba - MT (Poder Executivo)
	CNPJ:
	Exercício: 2023
	Período de referência: 3º bimestre

RREO-Anexo 13 | Tabela 13.0 - Demonstrativo das Parcerias Público-Privadas

Notas Explicativas	Valores
	30/06/2023
Notas Explicativas	-
Notas Explicativas	

RREO-Anexo 14 | Tabela 14.0 - Demonstrativo Simplificado do Relatório Resumido da Execução Orçamentária - Municípios e DF

Balanco Orçamentário	Valores
	Até o Bimestre
Balanco Orçamentário	-
RECEITAS	
Previsão Inicial	68.565.000,00
Previsão Atualizada	69.003.500,78
Receitas Realizadas	31.545.719,96
Déficit Orçamentário	801.916,91
SalDOS de Exercícios Anteriores (Utilizados para Créditos Adicionais)	5.942.553,75
DESPESAS	
Dotação Inicial	67.463.000,00
Dotação Atualizada	73.844.054,53
Despesas Empenhadas	38.285.942,71
Despesas Liquidadas	32.347.636,87
Despesas Pagas	31.288.589,72
Superávit Orçamentário	

RREO-Anexo 14 | Tabela 14.0 - Demonstrativo Simplificado do Relatório Resumido da Execução Orçamentária - Municípios e DF

Despesas por Função/Subfunção	Valores
	Até o Bimestre
Despesas por Função/Subfunção	-
Despesas Empenhadas	38.285.942,71
Despesas Liquidadas	32.347.636,87

RREO-Anexo 14 | Tabela 14.0 - Demonstrativo Simplificado do Relatório Resumido da Execução Orçamentária - Municípios e DF

Receita Corrente Líquida - RCL	Valores
	Até o Bimestre
Receita Corrente Líquida - RCL	-
Receita Corrente Líquida	47.938.558,88
Receita Corrente Líquida Ajustada para Cálculo dos Limites de Endividamento	47.738.558,88
Receita Corrente Líquida Ajustada para Cálculo dos Limites da Despesa com Pessoal	47.503.118,88

RREO-Anexo 14 | Tabela 14.0 - Demonstrativo Simplificado do Relatório Resumido da Execução Orçamentária - Municípios e DF

Receitas e Despesas do Regime Próprio de Previdência dos Servidores	Valores
	Até o Bimestre
Receitas e Despesas do Regime Próprio de Previdência dos Servidores	-
Fundo em Capitalização (PLANO PREVIDENCIÁRIO)	
Receitas Previdenciárias Realizadas	1.242.579,15
Despesas Previdenciárias Empenhadas	942.983,31
Despesas Previdenciárias Liquidadas	857.425,73
Despesas Previdenciárias Pagas	857.425,73
Resultado Previdenciário	385.153,42
Fundo em Repartição (PLANO FINANCEIRO)	
Receitas Previdenciárias Realizadas	
Despesas Previdenciárias Empenhadas	
Despesas Previdenciárias Liquidadas	
Despesas Previdenciárias Pagas	
Resultado Previdenciário	

RREO-Anexo 14 | Tabela 14.0 - Demonstrativo Simplificado do Relatório Resumido da Execução Orçamentária - Municípios e DF

Resultados Primário e Nominal	Verificação das Metas dos Resultados Nominal e Primário		
	Meta Fixada no Anexo de Metas Fiscais da LDO (a)	Resultado Apurado até o Bimestre (b)	% em Relação à Meta (b/a)
Resultados Primário e Nominal	-	-	-
RESULTADO PRIMÁRIO (SEM RPPS) - Acima da Linha	-2.467.000,00	-2.834.975,51	114,92
RESULTADO NOMINAL (SEM RPPS) - Abaixo da Linha	179.810,39	46.981,22	26,13

RREO-Anexo 14 | Tabela 14.0 - Demonstrativo Simplificado do Relatório Resumido da Execução Orçamentária - Municípios e DF

Relatório Resumido de Execução Orçamentária Simplificado

Prefeitura Municipal de Itaúba - MT (Poder Executivo)

CNPJ:

Exercício: 2023

Período de referência: 3º bimestre

Restos a Pagar por Poder e Ministério Público	Estágios dos Restos a Pagar			
	Inscrição	Cancelamento Até o Bimestre	Pagamento Até o Bimestre	Saldo a Pagar
Restos a Pagar por Poder e Ministério Público	-	-	-	-
RESTOS A PAGAR PROCESSADOS	403.221,68	0,00	402.685,77	535,91
Poder Executivo	403.221,68	0,00	402.685,77	535,91
Poder Legislativo	0,00	0,00	0,00	0,00
Poder Judiciário				
Ministério Público				
Defensoria Pública				
RESTOS A PAGAR NÃO PROCESSADOS	447.867,30	0,00	447.867,30	0,00
Poder Executivo	430.867,70	0,00	430.867,70	0,00
Poder Legislativo	16.999,60	0,00	16.999,60	0,00
Poder Judiciário				
Ministério Público				
Defensoria Pública				
TOTAL	851.088,98	0,00	850.553,07	535,91

RREO-Anexo 14 | Tabela 14.0 - Demonstrativo Simplificado do Relatório Resumido da Execução Orçamentária - Municípios e DF

Despesas com Manutenção e Desenvolvimento do Ensino	Apuração das Despesas com Ensino		
	Valor Apurado Até o Bimestre	Limites Constitucionais Anuais	
		% Mínimo a Aplicar no Exercício	% Aplicado Até o Bimestre
Despesas com Manutenção e Desenvolvimento do Ensino	-	-	-
Mínimo Anual de <18% / 25%> das Receitas de Impostos na Manutenção e Desenvolvimento do Ensino	5.668.623,23	25,00	32,35
Mínimo Anual de 70% do FUNDEB na Remuneração dos Profissionais da Educação Básica	2.702.545,20	70,00	97,18
Percentual de 50% da Complementação da União ao FUNDEB (VAAT) na Educação Infantil	0,00	50,00	0,00
Mínimo de 15% da Complementação da União ao FUNDEB (VAAT) em Despesas de Capital	0,00	15,00	0,00

RREO-Anexo 14 | Tabela 14.0 - Demonstrativo Simplificado do Relatório Resumido da Execução Orçamentária - Municípios e DF

Receitas de Operações de Crédito e Despesas de Capital	Apuração das Receitas de Operações de Crédito e Despesas de Capital	
	Valor Apurado no Exercício	Saldo Não Realizado
Receitas de Operações de Crédito e Despesas de Capital	-	-
Receitas de Operações de Crédito		
Despesa de Capital Líquida		

RREO-Anexo 14 | Tabela 14.0 - Demonstrativo Simplificado do Relatório Resumido da Execução Orçamentária - Municípios e DF

Projeção Atuarial dos Regimes de Previdência	Exercício de Apuração			
	Exercício	10º Exercício	20º Exercício	35º Exercício
Projeção Atuarial dos Regimes de Previdência	-	-	-	-
Fundo em Capitalização (Plano Previdenciário)				
Receitas Previdenciárias				
Despesas Previdenciárias				
Resultado Previdenciário				
Fundo em Repartição (Plano Financeiro)				
Receitas Previdenciárias				
Despesas Previdenciárias				
Resultado Previdenciário				

RREO-Anexo 14 | Tabela 14.0 - Demonstrativo Simplificado do Relatório Resumido da Execução Orçamentária - Municípios e DF

Receita da Alienação de Ativos e Aplicação dos Recursos	Apuração da Receita da Alienação de Ativos e Aplicação dos Recursos	
	Valor Apurado no Exercício	Saldo a Realizar
Receita da Alienação de Ativos e Aplicação dos Recursos	-	-
Receitas da Alienação de Ativos		
Aplicação dos Recursos da Alienação de Ativos		

RREO-Anexo 14 | Tabela 14.0 - Demonstrativo Simplificado do Relatório Resumido da Execução Orçamentária - Municípios e DF

Despesas com Ações e Serviços Públicos de Saúde	Apuração das Despesas com Saúde		
	Valor Apurado Até o Bimestre	Limites Constitucionais Anuais	
		% Mínimo a Aplicar no Exercício	% Aplicado Até o Bimestre
Despesas com Ações e Serviços Públicos de Saúde	-	-	-
Despesas com Ações e Serviços Públicos de Saúde Executadas com Recursos de Impostos	5.755.082,65	15,00	32,84

RREO-Anexo 14 | Tabela 14.0 - Demonstrativo Simplificado do Relatório Resumido da Execução Orçamentária - Municípios e DF

Despesas de Caráter Continuado Derivadas de PPP	Valor Realizado no Período
	Valor Apurado no Exercício Corrente
Despesas de Caráter Continuado Derivadas de PPP	-

Relatório Resumido de Execução Orçamentária Simplificado

Prefeitura Municipal de Itaúba - MT (Poder Executivo)

CNPJ:

Exercício: 2023

Período de referência: 3º bimestre

Despesas de Caráter Continuado Derivadas de PPP	Valor Realizado no Período
	Valor Apurado no Exercício Corrente
Total das Despesas Consideradas para o Limite / RCL (%)	

RREO-Anexo 14 | Tabela 14.0 - Demonstrativo Simplificado do Relatório Resumido da Execução Orçamentária - Municípios e DF

Notas Explicativas	Valores
	30/06/2023
Notas Explicativas	-
Notas Explicativas	