



PREFEITURA DE

# ITAÚBA

## **AUDIÊNCIA PÚBLICA**

**Apresentação e Avaliação dos  
demonstrativos Fiscais**

**RGF - 1º Quadrimestre de 2024**



# O que é a Audiência Pública?

A audiência pública é uma forma de promover a participação popular no processo de decisão sobre administração pública. Sendo portanto uma das formas de participação e de controle popular a qual proporciona ao cidadão a troca de informações com o administrador, exercendo assim sua cidadania.





# Objetivos da Audiência Pública



- Controle popular na Administração Pública no Estado Social e Democrático de Direito;
- Instrumento que leva a uma decisão política ou legal com legitimidade e transparência dos atos praticados na Administração; e
- promover a participação popular no processo de decisão sobre a administração pública.



# Audiências Públicas realizadas no decorrer do exercício

- Elaboração das Peças Orçamentárias: LDO, LOA e PPA.
- Demonstração e avaliação do cumprimento das Metas Fiscais de cada quadrimestre.





# Demonstração e avaliação do cumprimento das Metas Fiscais

*A Lei de Responsabilidade Fiscal (LRF), é o principal instrumento regulador das contas públicas no Brasil, estabelecendo metas, limites e condições para gestão das Receitas e das Despesas e obrigando os Governantes a assumirem compromissos com a arrecadação e gastos públicos.*



# Demonstração e avaliação do cumprimento das Metas Fiscais

**Será realizada Audiência Pública para demonstração e avaliação do cumprimento das Metas Fiscais, nos termos do artigo 9º, § 4º, da LRF nº. 101/2000; tendo como prazos limites:**

**“** § 4 º Até o final dos meses de **maio, setembro e fevereiro**, o Poder Executivo demonstrará e avaliará o cumprimento das metas fiscais de cada quadrimestre, em audiência pública na comissão referida no § 1º do art. 166 da Constituição ou equivalente nas Casas Legislativas estaduais e municipais.**”**



# LC nº 101/2000 - LRF

*Estabelece normas de finanças públicas voltadas para a responsabilidade na gestão fiscal e dá outras providências.*

*A LRF se apoia em quatro eixos:*

- *PLANEJAMENTO*
- *TRANSPARÊNCIA*
- *RESPONSABILIDADE*
- *CONTROLE E AVALIAÇÃO*





# **APRESENTAÇÃO E AVALIAÇÃO DOS RESULTADOS DE GESTÃO FISCAL**

**1º Quadrimestre de 2024**



# Análise das Metas de Arrecadação

| RECEITA CORRENTE                    |     |               |
|-------------------------------------|-----|---------------|
| RECEITA CORRENTE PREVISTA           | R\$ | 55.884.000,00 |
| RECEITA CORRENTE EFETIVADA          | R\$ | 18.473.496,07 |
| PERCENTUAL SOBRE A RECEITA PREVISTA |     | 33,06%        |
| RECEITA DE CAPITAL                  |     |               |
| RECEITA DE CAPITAL PREVISTA         | R\$ | 3.345.000,00  |
| RECEITA DE CAPITAL EFETIVADA        | R\$ | 2.164.984,30  |
| PERCENTUAL SOBRE A RECEITA PREVISTA |     | 64,72%        |
| RECEITA GERAL                       |     |               |
| RECEITA TOTAL PREVISTA              | R\$ | 59.229.000,00 |
| RECEITA TOTAL EFETIVADA             | R\$ | 20.638.480,37 |
| PERCENTUAL SOBRE A RECEITA PREVISTA |     | 34,85%        |



# Análise das Metas de Arrecadação

EVOLUÇÃO DA RECEITA CORRENTE ATUAL COMPARADO AO MESMO PERÍODO DO EXERCÍCIO ANTERIOR:

1º quadrimestre de 2023

**R\$ 15.577.136,02**

1º quadrimestre de 2024


**R\$ 18.473.496,07**

**R\$ 2.896.360,05 (18,59%)**

*Houve uma evolução de receita com o valor de R\$ 283.693,45 significando um aumento de 18,59% em relação ao primeiro quadrimestre de 2023.*



# Apuração de superávit ou déficit sobre a Receita Geral



|   |      |               |
|---|------|---------------|
| RECEITA ARRECADADA                        | R\$  | 20.638.480,37 |
| DESPESAS LIQUIDADAS - PREFEITURA          | R\$  | 20.126.408,66 |
| DESPESAS LIQUIDADAS - CAMARA MUNICIPAL    | R\$  | 519.749,39    |
| DESPESAS LIQUIDADAS - FUNDAÇÃO HOSPITALAR | R\$  | 924.188,13    |
| TOTAL DESPESAS                            | R\$  | 21.570.346,18 |
| DÉFICIT                                   | -R\$ | 931.865,81    |
|   |      |               |
| Superávit Apurado no Exercício anterior   | R\$  | 8.812.835,97  |



# Apuração de superávit ou déficit sobre o caixa disponível

|                                   |                         |
|-----------------------------------|-------------------------|
| <b>Disponibilidade Financeira</b> | <b>R\$ 9.944.723,05</b> |
| <b>Despesas</b>                   | <b>R\$ 2.405.958,11</b> |
| <b>Superávit</b>                  | <b>R\$ 7.533.819,93</b> |



# Superávit do 1º quadrimestre de 2024

## Recursos Próprios

|   |     |         | Descrição  | Disponibilidades | Total a Pagar    | Superávit       |
|---|-----|---------|--|------------------|------------------|-----------------|
|   |     |         | Recursos Próprios  | R\$ 914.091,49   | R\$ 1.485.365,00 | -R\$ 571.273,51 |
| 1 | 500 |         | Recursos Ordinários Próprios   | R\$ 509.510,18   | R\$ 529.076,47   | -R\$ 19.566,29  |
| 2 | 500 |         | Recursos Ordinários Próprios   | R\$ 7.497,06     | R\$ -            | R\$ 7.497,06    |
| 2 | 711 |         | Demais Transferências Obrigatórias não Decorrentes de Repartições de | R\$ 0,95         | R\$ -            | R\$ 0,95        |
| 1 | 711 | 000804  | TRANSFERÊNCIA DE RECURSOS DA UNIÃO (LEI COMPLEMENTAR 176/2002)       | R\$ 50.587,16    | R\$ 1.215,72     | R\$ 49.371,44   |
| 1 | 500 | 1001000 | IDENTIFICAÇÃO DAS DESPESAS COM MANUTENÇÃO E DESENVOLVIMENTO          | R\$ 209.677,60   | R\$ 498.386,32   | -R\$ 288.708,72 |
| 1 | 500 | 1002000 | IDENTIFICAÇÃO DAS DESPESAS COM AÇÕES E SERVIÇOS PÚBLICOS DE SAÚDE    | R\$ 12.978,44    | R\$ 380.572,71   | -R\$ 367.594,27 |
| 1 | 501 |         | Outros Recursos não Vinculados                                       | R\$ 116.994,94   | R\$ 76.113,78    | R\$ 40.881,16   |
| 2 | 501 |         | Outros Recursos não Vinculados                                       | R\$ 6.845,16     | R\$ -            | R\$ 6.845,16    |



# Superávit do 1º quadrimestre de 2024

## Recursos Vinculados

| Vinculados |     |         | R\$   | 9.030.631,56 | R\$        | 920.593,11 | R\$        | 8.105.093,44    |
|------------|-----|---------|---|--------------|------------|------------|------------|-----------------|
| 1          | 540 |         | Transferências do FUNDEB 30%  | R\$          | 68.872,47  | R\$        | -          | R\$ 68.872,47   |
| 2          | 540 |         | Transferências do FUNDEB 30%  | R\$          | 89,16      | R\$        | -          | R\$ 89,16       |
| 1          | 540 | 1070000 | Transferências do FUNDEB 70%  | R\$          | 103.575,57 | R\$        | 267.452,54 | -R\$ 163.876,97 |
| 1          | 550 |         | TRANSFERÊNCIA DO SALÁRIO EDUCAÇÃO                                   | R\$          | 26.612,25  | R\$        | 13.979,74  | R\$ 12.632,51   |
| 2          | 550 |         | TRANSFERÊNCIA DO SALÁRIO EDUCAÇÃO                                   | R\$          | 6.668,73   | R\$        | 4.619,86   | R\$ 2.048,87    |
| 1          | 552 |         | TRANSFERÊNCIAS DE RECURSOS DO FNDE REFERENTES AO PNAE               | R\$          | 599,13     | R\$        | 20.255,04  | -R\$ 19.655,91  |
| 2          | 552 |         | TRANSFERÊNCIAS DE RECURSOS DO FNDE REFERENTES AO PNAE               | R\$          | 1.320,52   | R\$        | -          | R\$ 1.320,52    |
| 1          | 553 |         | TRANSFERÊNCIAS DE RECURSOS DO FNDE REFERENTES AO PNATE              | R\$          | 18.003,12  | R\$        | -          | R\$ 18.003,12   |
| 2          | 553 |         | TRANSFERÊNCIAS DE RECURSOS DO FNDE REFERENTES AO PNATE              | R\$          | 10.013,28  | R\$        | -          | R\$ 10.013,28   |
| 1          | 569 |         | TRANSFERÊNCIAS DE OUTROS RECURSOS DO FNDE                           | R\$          | 6.820,19   | R\$        | -          | R\$ 6.820,19    |
| 2          | 569 |         | TRANSFERÊNCIAS DE OUTROS RECURSOS DO FNDE                           | R\$          | 68.240,14  | R\$        | -          | R\$ 68.240,14   |
| 1          | 571 |         | TRANSFERÊNCIAS DO ESTADO REFERENTES A CONVÊNIOS E INSTRUMENTOS      | R\$          | 858.855,16 | R\$        | -          | R\$ 858.855,16  |
| 1          | 576 |         | Transferência de Recursos dos Estados para programas de educação    | R\$          | 3.841,25   | R\$        | 21.096,87  | -R\$ 17.255,62  |
| 2          | 576 |         | Transferências de Recursos dos Estados para programas de educação   | R\$          | 4.780,08   | R\$        | -          | R\$ 4.780,08    |
| 1          | 600 | 000600  | Serviços Públicos de Saúde - Bloco Atenção Básica                   | R\$          | 112.177,09 | R\$        | 38.314,80  | R\$ 73.862,29   |
| 1          | 600 | 000601  | Serviços Públicos de Saúde - Bloco Gestão do SUS                    | R\$          | 15.205,40  | R\$        | -          | R\$ 15.205,40   |
| 1          | 600 | 000602  | Serviços Públicos de Saúde - Bloco Assistência Farmacêutica         | R\$          | 16.429,60  | R\$        | -          | R\$ 16.429,60   |
| 1          | 600 | 000605  | Serviços Públicos de Saúde - Bloco Vigilância em Saúde              | R\$          | 39.067,78  | R\$        | 974,18     | R\$ 38.093,60   |
| 2          | 600 | 0000600 | Serviços Públicos de Saúde - Bloco Atenção Básica                   | R\$          | 79,59      | R\$        | -          | R\$ 79,59       |
| 2          | 600 | 311000  | TRANSFERÊNCIA DA UNIÃO DECORRENTE DE EMENDAS PARLAMENTARES          | R\$          | 439,72     | R\$        | -          | R\$ 439,72      |
| 1          | 601 | 000600  | Serviços Públicos de Saúde - Bloco Atenção Básica                   | R\$          | 561,77     | R\$        | -          | R\$ 561,77      |
| 2          | 601 |         | Transferências do Fundo a Fundo de Recursos do SUS provenientes do  | R\$          | 17.239,77  | R\$        | -          | R\$ 17.239,77   |
| 2          | 601 | 0000600 | Serviços Públicos de Saúde - Bloco Atenção Básica                   | R\$          | 418,73     | R\$        | -          | R\$ 418,73      |
| 2          | 602 | 000800  | SUS UNIÃO - BLOCO MANUTENÇÃO DE ASPS - ENFRENTAMENTO DO COVID-19    | R\$          | 2.499,93   | R\$        | -          | R\$ 2.499,93    |
| 2          | 603 | 000800  | TRANSFERÊNCIAS FUNDO A FUNDO DE RECURSOS DO SUS PROVENIENTES DO     | R\$          | 3.475,00   | R\$        | -          | R\$ 3.475,00    |
| 1          | 604 |         | Transferências provenientes do Governo Federal destinadas ao vencim | R\$          | 8.065,14   | R\$        | 14.167,31  | -R\$ 6.102,17   |
| 1          | 605 |         | Assistência financeira da União destinada à complementação ao pagan | R\$          | 3.852,70   | R\$        | -          | R\$ 3.852,70    |
| 2          | 605 |         | Assistência financeira da União destinada à complementação ao pagan | R\$          | 748,69     | R\$        | -          | R\$ 748,69      |
| 1          | 621 |         | TRANSFERÊNCIAS FUNDO A FUNDO DE RECURSOS DO SUS PROVENIENTES DO     | R\$          | 34.977,95  | R\$        | 2.409,74   | R\$ 32.568,21   |
| 2          | 604 |         | Transferências provenientes do Governo Federal destinadas ao vencim | R\$          | 3.031,40   | R\$        | 1.452,10   | R\$ 1.579,30    |
| 2          | 621 |         | TRANSFERÊNCIAS FUNDO A FUNDO DE RECURSOS DO SUS PROVENIENTES DO     | R\$          | 80.562,90  | R\$        | -          | R\$ 80.562,90   |
| 1          | 632 |         | TRANSFERÊNCIAS DO ESTADO REFERENTES A CONVÊNIOS E INSTRUMENTOS      | R\$          | 10.703,16  | R\$        | -          | R\$ 10.703,16   |
| 1          | 632 | 321000  | Identificação das Transferências dos Estados decorrentes de emendas | R\$          | 51.160,93  | R\$        | -          | R\$ 51.160,93   |
| 2          | 621 | 321000  | Identificação das Transferências dos Estados decorrentes de emendas | R\$          | 3.797,52   | R\$        | -          | R\$ 3.797,52    |
| 2          | 632 |         | TRANSFERÊNCIAS DO ESTADO REFERENTES A CONVÊNIOS E INSTRUMENTOS      | R\$          | 123.106,67 | R\$        | -          | R\$ 123.106,67  |
| 2          | 632 | 321000  | Identificação das transferências dos Estados decorrentes de emendas | R\$          | 23.582,13  | R\$        | -          | R\$ 23.582,13   |



# Superávit do 1º quadrimestre de 2024

## Recursos Vinculados

|                                  |     |         |  |      |              |     |              |      |              |
|----------------------------------|-----|---------|--|------|--------------|-----|--------------|------|--------------|
| 2                                | 621 | 321000  | Identificação das Transferências dos Estados decorrentes de emendas        | R\$  | 3.797,52     | R\$ | -            | R\$  | 3.797,52     |
| 2                                | 632 |         | TRANSFERÊNCIAS DO ESTADO REFERENTES A CONVÊNIOS E INSTRUMENTOS             | R\$  | 123.106,67   | R\$ | -            | R\$  | 123.106,67   |
| 2                                | 632 | 321000  | Identificação das transferências dos Estados decorrentes de emendas        | R\$  | 23.582,13    | R\$ | -            | R\$  | 23.582,13    |
| 1                                | 659 |         | Outros Recursos Vinculados à Saúde   | R\$  | 7.385,80     | R\$ | -            | R\$  | 7.385,80     |
| 2                                | 659 |         | Outros Recursos Vinculados à Saúde   | R\$  | 130,24       | R\$ | -            | R\$  | 130,24       |
| 1                                | 660 |         | FUNDO NACIONAL DE ASSISTÊNCIA SOCIAL - SEM DETALHAMENTO                    | R\$  | 50.570,78    | R\$ | 11,68        | R\$  | 50.559,10    |
| 2                                | 660 |         | FUNDO NACIONAL DE ASSISTÊNCIA SOCIAL - SEM DETALHAMENTO                    | R\$  | 67.055,12    | R\$ | 3.107,73     | R\$  | 63.947,39    |
| 2                                | 660 | 000800  | FUNDO NACIONAL DE ASSISTÊNCIA SOCIAL - ENFRENTAMENTO DO COVID-19           | R\$  | 8.399,77     | R\$ | -            | R\$  | 8.399,77     |
| 1                                | 660 | 3110000 | Identificação das Transferências da União decorrentes de emendas para o    | R\$  | 5.542,79     | R\$ | -            | R\$  | 5.542,79     |
| 1                                | 661 |         | TRANSFERÊNCIA DE RECURSOS DOS FUNDOS ESTADUAIS DE ASSISTÊNCIA SOCIAL       | R\$  | 3.398,38     | R\$ | -            | R\$  | 3.398,38     |
| 2                                | 660 | 3110000 | Transferência de Recursos do Fundo Nacional de Assistência Social - FND    | R\$  | 190.073,44   | R\$ | -            | R\$  | 190.073,44   |
| 2                                | 661 |         | TRANSFERÊNCIA DE RECURSOS DOS FUNDOS ESTADUAIS DE ASSISTÊNCIA SOCIAL       | R\$  | 5.009,00     | R\$ | -            | R\$  | 5.009,00     |
| 2                                | 669 |         | Outros Recursos Vinculados à Assistência Social                            | R\$  | 2.269,07     | R\$ | -            | R\$  | 2.269,07     |
| 1                                | 700 |         | OUTRAS TRANSFERÊNCIAS DE CONVÊNIOS OU INSTRUMENTOS CONGÊNEROS              | R\$  | 19,33        | R\$ | -            | R\$  | 19,33        |
| 2                                | 700 |         | OUTRAS TRANSFERÊNCIAS DE CONVÊNIOS OU INSTRUMENTOS CONGÊNEROS              | R\$  | 709,20       | R\$ | -            | R\$  | 709,20       |
| 1                                | 701 |         | OUTRAS TRANSFERÊNCIAS DE CONVÊNIOS OU INSTRUMENTOS CONGÊNEROS              | R\$  | 453.758,21   | R\$ | -            | R\$  | 453.758,21   |
| 1                                | 701 | 321     | Identificação das Transferências dos Estados decorrentes de Emendas        | R\$  | 3.144,12     | R\$ | -            | R\$  | 3.144,12     |
| 2                                | 701 |         | OUTRAS TRANSFERÊNCIAS DE CONVÊNIOS OU INSTRUMENTOS CONGÊNEROS              | R\$  | 5.766.288,24 | R\$ | -            | R\$  | 5.766.288,24 |
| 2                                | 701 | 3210000 | Identificação das Transferências dos Estados decorrentes de Emendas        | R\$  | 42.986,01    | R\$ | -            | R\$  | 42.986,01    |
| 1                                | 708 |         | Transferência da União Referente à Compensação Financeira de Recursos      | R\$  | 791,78       | R\$ | -            | R\$  | 791,78       |
| 1                                | 709 |         | Transferência da União referente à Compensação Financeira de Recursos      | -R\$ | 43.146,99    | R\$ | 185.268,49   | -R\$ | 228.415,48   |
| 1                                | 715 |         | Transferências Destinadas ao Setor Cultural - LC nº 195/2022 - Art. 5º - A | R\$  | 31,14        | R\$ | -            | R\$  | 31,14        |
| 1                                | 716 |         | Transferências Destinadas ao Setor cultural - LC nº 195/2022 - Art. 8º - C | R\$  | 12,61        | R\$ | -            | R\$  | 12,61        |
| 2                                | 715 |         | Transferências Destinadas ao Setor Cultural - LC nº 195/2022 - Art. 5º - A | R\$  | 1.573,05     | R\$ | -            | R\$  | 1.573,05     |
| 2                                | 716 |         | Transferências Destinadas ao Setor cultural - LC nº 195/2022 - Art. 8º - C | R\$  | 72,69        | R\$ | -            | R\$  | 72,69        |
| 1                                | 719 |         | Transferências da Política Nacional Aldir Blanc de Fomento à Cultura - L   | R\$  | 49.835,45    | R\$ | -            | R\$  | 49.835,45    |
| 1                                | 750 |         | - RECURSOS DA CONTRIBUIÇÃO DE INTERVENÇÃO NO DOMÍNIO ECONÔMICO             | -R\$ | 413,56       | R\$ | -            | -R\$ | 413,56       |
| 2                                | 718 |         | Auxílio Financeiro - Outorga Crédito Tributário ICMS - Art. 5, Inciso V, E | R\$  | 0,65         | R\$ | -            | R\$  | 0,65         |
| 2                                | 750 |         | - RECURSOS DA CONTRIBUIÇÃO DE INTERVENÇÃO NO DOMÍNIO ECONÔMICO             | R\$  | 4.573,04     | R\$ | -            | R\$  | 4.573,04     |
| 1                                | 751 |         | RECURSOS DA CONTRIBUIÇÃO PARA O CUSTEIO DO SERVIÇO DE ILUMINAÇÃO           | R\$  | 41.785,37    | R\$ | 24.000,00    | R\$  | 17.785,37    |
| 2                                | 751 |         | RECURSOS DA CONTRIBUIÇÃO PARA O CUSTEIO DO SERVIÇO DE ILUMINAÇÃO           | R\$  | 178.413,20   | R\$ | 175.800,00   | R\$  | 2.613,20     |
| 2                                | 754 |         | Recurso de Operações de crédito  | R\$  | 11.488,05    | R\$ | -            | R\$  | 11.488,05    |
| 1                                | 754 |         | Recursos de Operações de Crédito   | R\$  | 19.511,80    | R\$ | -            | R\$  | 19.511,80    |
| 1                                | 755 |         | Recursos de Alienação de Bens/Ativos - Administração Direta                | R\$  | 245.325,00   | R\$ | -            | R\$  | 245.325,00   |
| 2                                | 755 |         | Recursos de Alienação de Bens/Ativos - Administração Direta                | R\$  | 168.297,28   | R\$ | -            | R\$  | 168.297,28   |
| 2                                | 759 | 000700  | RECURSOS DO FETHAB   | R\$  | 957,47       | R\$ | -            | R\$  | 957,47       |
| 1                                | 759 | 0000700 | Identificação dos recursos provenientes do Fundo de Transporte e Habitação | R\$  | 4.713,43     | R\$ | 147.683,03   | -R\$ | 142.969,60   |
| 1                                | 759 | 0000701 | FETHAB (TRANSPORTE ESCOLAR) - INCISO II, § 8º DO ART. 37 DEC. N. 126       | R\$  | 5.604,90     | R\$ | -            | R\$  | 5.604,90     |
| 2                                | 759 | 0000701 | FETHAB (TRANSPORTE ESCOLAR) - INCISO II, § 8º DO ART. 37 DEC. N. 126       | R\$  | 46,07        | R\$ | -            | R\$  | 46,07        |
| 1                                | 862 |         | Recursos de Depósitos de Terceiros   | R\$  | 4.945,01     | R\$ | 4.945,01     | R\$  | -            |
| TOTAL SUPERÁVIT DAS FONTES 1 E 2 |     |         |  | R\$  | 9.944.723,05 | R\$ | 2.405.958,11 | R\$  | 7.533.819,93 |



# ÍNDICES CONSTITUCIONAIS




**Educação**



**Pessoal**



**Saúde**



**FUNDEB**



# Apuração do Índice da Saúde

*Os municípios e o Distrito Federal aplicarão anualmente em ações e serviços públicos de saúde, no mínimo, 15% da arrecadação dos impostos a que se refere o art. 156 e dos recursos a que se referem o art. 158 e a alínea “b” do inciso I do caput e o §3º do art. 159, todos da Constituição Federal.*

*Para a definição do valor mínimo determinado constitucionalmente para a aplicação em ações e serviços públicos de saúde, o percentual de 15% incidirá sobre o somatório das seguintes receitas, efetivamente realizadas no exercício:*

## Receita de Impostos

- IPTU, ITBI e ISSQN;
- Dívida ativa de impostos;
- Juros e multas provenientes de impostos;
- Juros e multas provenientes da dívida ativa tributária;

## Receita de Transferências

### Transferências da União:

FPM; ICMS desoneração; IPI exportação; ITR;

### Transferências do Estado:

ICMS e IPVA.



# Apuração do Índice da Saúde



| saúde   |            |                            |
|---|------------|----------------------------|
| Receita realizada (base de cálculo para índice)           | R\$        | 14.855.766,44              |
| Valor mínimo a ser aplicado (15%)                         | R\$        | 2.228.364,97               |
|   |            |                            |
| Gastos na Saúde   |            |                            |
| Recursos próprios aplicados - Fonte 1.500.100200          | R\$        | 3.228.429,14 21,73%        |
| Repasse Fundação  | R\$        | 1.001.859,70 6,74%         |
| <b>Total de recursos aplicados na saúde</b>               | <b>R\$</b> | <b>4.230.288,84 28,48%</b> |
| Percentual de recursos próprios aplicado                  |            | <b>28,48%</b>              |
| Valor acima do mínimo                                     | R\$        | 2.001.923,87               |
|   |            |                            |
| DESpesas LIQUIDADAS NA FUNÇÃO 10 (Recursos próprios)      | R\$        | 3.228.429,14               |
| DESpesas LIQUIDADAS NA FUNÇÃO 10 (Rec. de transferências) | R\$        | 889.857,45                 |
| <b>DESpesas LIQUIDADAS NA FUNÇÃO 10 - SAÚDE</b>           | <b>R\$</b> | <b>4.118.286,59</b>        |



# Apuração do Índice da Educação



**CF, Art. 212:**

“ Os Municípios aplicarão, anualmente vinte e cinco por cento, no mínimo, da receita resultante de impostos, compreendida e proveniente de transferências, na manutenção e desenvolvimento do ensino. ”

*Para a definição do valor mínimo determinado constitucionalmente para a aplicação em ações e serviços públicos da educação, o percentual de 25% incidirá sobre o somatório das seguintes receitas, efetivamente realizadas no exercício:*

## Receita de Impostos

- IPTU, ITBI e ISSQN;
- Dívida ativa de impostos;
- Juros e multas provenientes de impostos;
- Juros e multas provenientes da dívida ativa tributária;

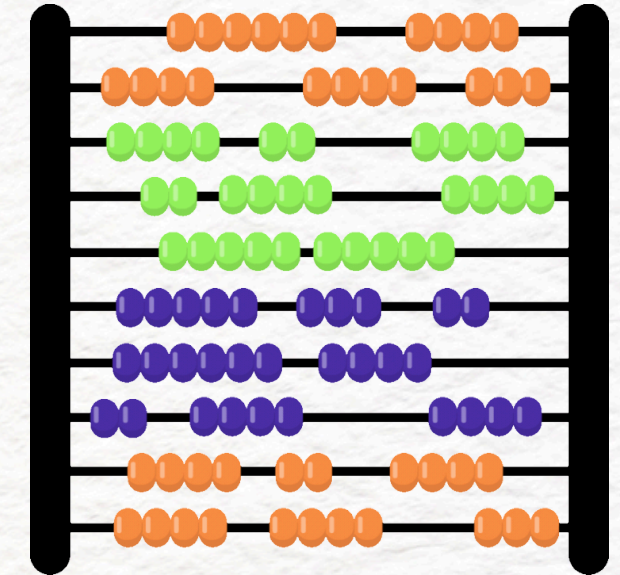
## Receita de Transferências

**Transferências da União:**  
FPM; ICMS desoneração; IPI exportação; ITR;

**Transferências do Estado:**  
ICMS e IPVA.



# Apuração do Índice da Educação



| Educação                            |     |               |
|-------------------------------------|-----|---------------|
| Receita realizada (base de cálculo) | R\$ | 14.855.766,44 |
| Valor mínimo a ser aplicado (25%)   | R\$ | 3.713.941,61  |
| Gastos na Educação                  |     |               |
| Recursos aplicados                  | R\$ | 4.073.904,17  |
| Percentual aplicado                 |     | 27,42%        |
| Valor acima do limite               | R\$ | 359.962,56    |



# **FUNDEB**

## **LEI Nº 14.113, DE 25 DE DEZEMBRO DE 2020:**

**“Regulamenta o Fundo de Manutenção e Desenvolvimento da Educação Básica e de Valorização dos Profissionais da Educação (Fundeb), de que trata o art. 212-A da Constituição Federal; revoga dispositivos da Lei nº 11.494, de 20 de junho de 2007; e dá outras providências.”**

**[...]“Art. 26. Excluídos os recursos de que trata o inciso III do caput do art. 5º desta Lei, proporção não inferior a 70% (setenta por cento) dos recursos anuais totais dos Fundos referidos no art. 1º desta Lei será destinada ao pagamento, em cada rede de ensino, da remuneração dos profissionais da educação básica em efetivo exercício.”**



# FUNDEB: Composição financeira

**O Fundeb é formado por 20% (vinte por cento) das seguintes fontes de receitas:**

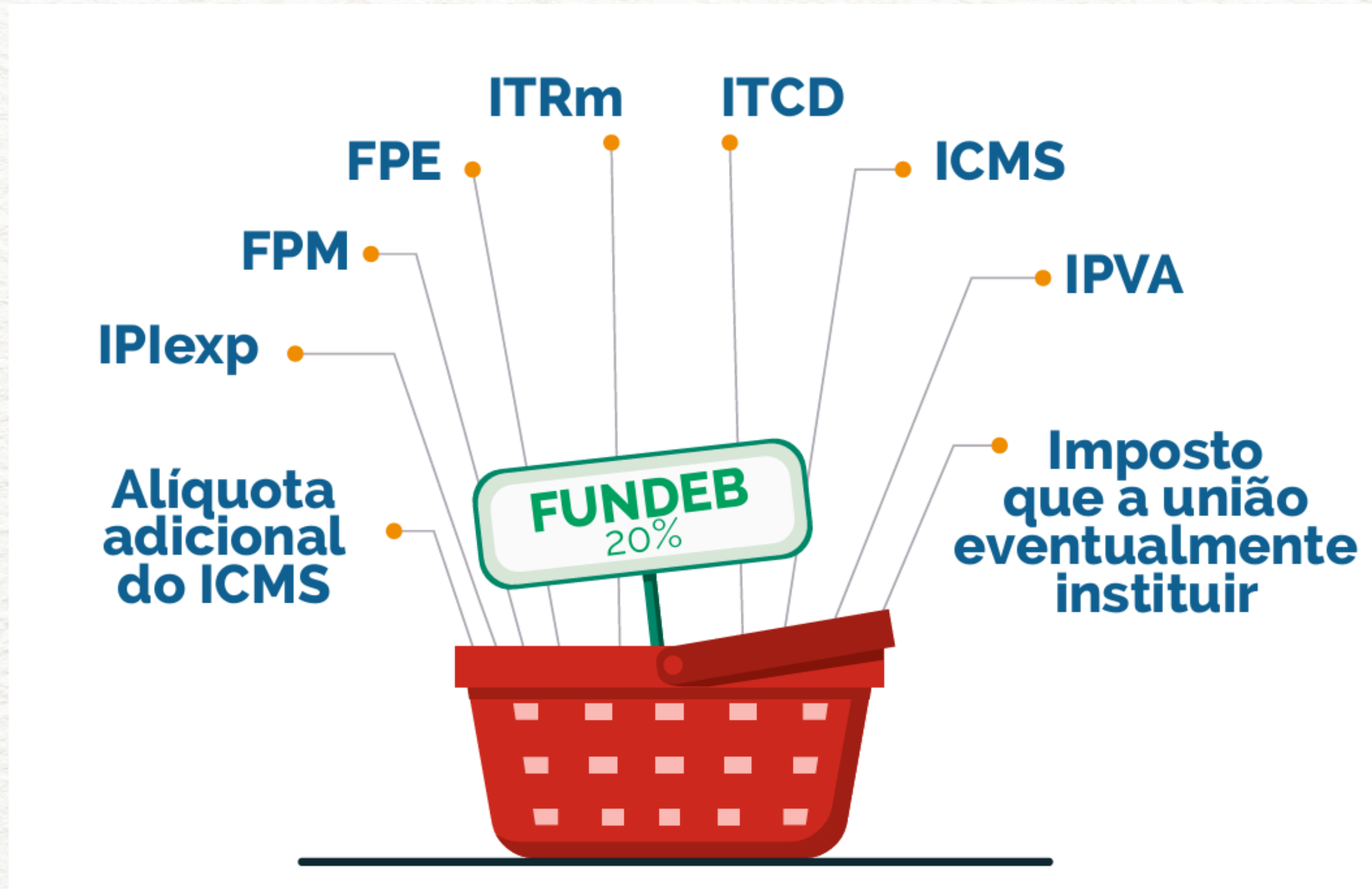


- Fundo de Participação dos Estados (FPE);
- Fundo de Participação dos Municípios (FPM);
- Imposto sobre Circulação de Mercadorias e Serviços (ICMS);
- Imposto sobre Produtos Industrializados, proporcional às exportações (IPlexp);
- Imposto sobre Transmissão Causa Mortis e Doações (ITCMD);
- Imposto sobre Propriedade de Veículos Automotores (IPVA); e
- Cota-parte de 50% do Imposto Territorial Rural (ITR) devida aos municípios.



# FUNDEB: Composição financeira

O Fundeb é formado por 20% (vinte por cento) das seguintes fontes de receitas:





# FUNDEB

|   |     |                      |
|---|-----|----------------------|
| Receita arrecadada                                  | R\$ | 2.159.309,28         |
| Rendimentos de aplicação                            | R\$ | 7.764,08             |
| Total da receita do FUNDEB para índice              | R\$ | 2.167.073,36         |
| Despesas do FUNDEB nas fontes que incidem no índice |     |                      |
| Desp. FUNDEB 70% - Fonte 1.540.100700               | R\$ | 2.262.077,86 104,76% |
| Desp. FUNDEB 30% - Fonte 1.540.000000               | R\$ | - 0,00%              |
| Despesas do FUNDEB com outras fontes                |     |                      |
| Desp. FUNDEB 70% - Fonte 1.500.100100               | R\$ | 503.775,11           |
| Desp. FUNDEB total                                  | R\$ | 2.765.852,97         |



# **Gastos com Pessoal**

**Limite Máximo de Despesa com Pessoal nos  
Municípios: 54%**

A LRF em seu artigo 20, Inciso III e alíneas a e b, disciplina o limite máximo com gastos de pessoal para a esfera municipal de 54% da Receita Corrente Líquida.



# GASTOS COM PESSOAL

## **O Limite Prudencial de Despesa com Pessoal nos Municípios é de 51,3%**

Portanto, o Poder que atingir 51,3% de Despesas com Pessoal está proibido de fazer os seguintes atos:

“I – concessão de vantagem, aumento, reajuste ou adequação de remuneração a qualquer título, salvo os derivados de sentença judicial ou de determinação legal ou contratual;

II – criação de cargo, emprego ou função;

III – alteração de estrutura de carreira que implique aumento de despesa;

IV – provimento de cargo público, admissão ou contratação de pessoal a qualquer título, ressalvada a reposição decorrente de aposentadoria ou falecimento de servidores das áreas de educação, saúde e segurança;

V – contratação de hora extra, salvo no caso do disposto no inciso II do §6º do art. 57 da Constituição e as situações previstas na lei de diretrizes orçamentárias.”



# Gastos com Pessoal

**O Limite de Alerta de Despesa com Pessoal nos Municípios é de 48,6%**

O Artigo 59 da LRF que trata da Fiscalização da Gestão Fiscal pelo Controle Externo (Tribunais de Contas, Câmaras Municipais e Ministério Público) determina no Inciso II do Parágrafo 1º que o Gestor deverá ser alertado se a Despesa Com Pessoal ultrapassar 48,6%.



# Gastos com Pessoal

| Despesa com pessoal no 1º quadrimestre de 2024                  |                          |
|---|--------------------------|
| <b>(+) Receita total</b>  | <b>R\$ 20.638.480,37</b> |
| (-) Receita de Capital  | R\$ 2.164.984,30         |
| (-) Identificação das Transferências dos Estados decorrentes de | R\$ 50.511,40            |
| (-) Receita para Pagamentos de ACS e ACE (CF, art. 198, §11)    | R\$ 176.993,28           |
| <b>(=) Receita para fins de índice de pessoal</b>               | <b>R\$ 18.245.991,39</b> |
|   |                          |
| Despesa com pessoal (Folha)                                     | R\$ 6.443.872,03         |
| Despesa com pessoal (terceirização)                             | R\$ 3.533.549,91         |
| <b>Despesa com pessoal (Folha + terceirização)</b>              | <b>R\$ 9.977.421,94</b>  |
|   |                          |
| <b>Percentual aplicado</b>                                      | <b>54,68%</b>            |





# Resumo das Aplicações

| Item  | Limite  | %       |
|---|---|---------|
| MANUTENÇÃO E DESENVOLVIMENTO DO ENSINO          | Mínimo de 25% das receitas resultantes de impostos em MDE   | 27,42%  |
| FUNDEB  | Mínimo Anual de 70% do FUNDEB na Remuneração do Magistério com Educação Infantil e Ensino Fundamental | 104,76% |
| APLICAÇÃO EM AÇÕES E SERVIÇOS PÚBLICOS DE SAÚDE | Mínimo de 15% das receitas de impostos e transferências constitucionais e legais na saúde             | 28,48%  |
| DESPESAS COM PESSOAL E ENCARGOS/TERCEIRIZAÇÃO   | Máximo de 54% da Receita Corrente Líquida com Despesas de Pessoal                                     | 54,68%  |



# **Composição das Receitas e Despesas**

## **1º Quadrimestre de 2024**





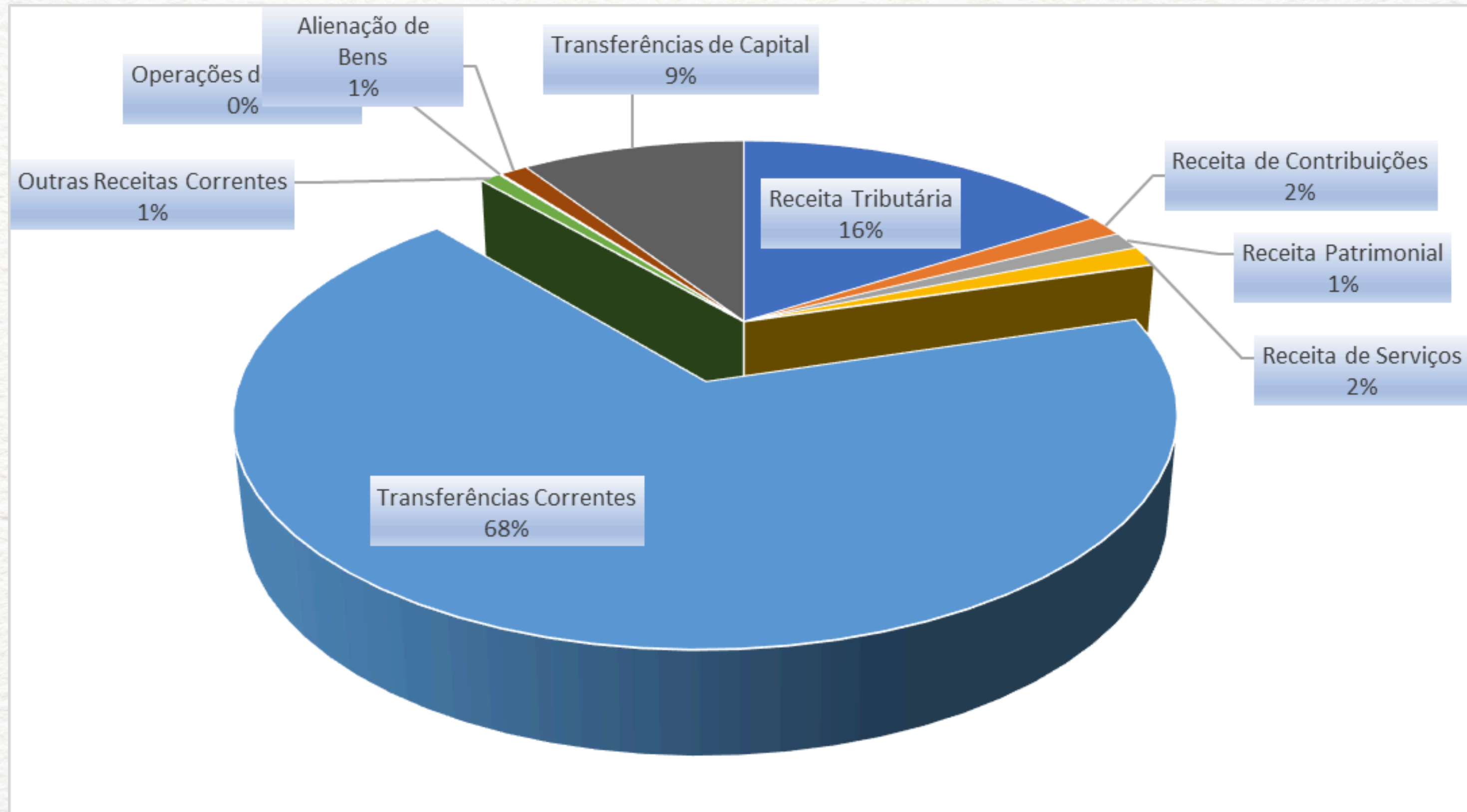
# Detalhamento das Receitas



| Item                       | Orçado para 2024         | Realizado até o 1º Quadrimestre | Percentual sobre o orçado |
|----------------------------|--------------------------|---------------------------------|---------------------------|
| <b>RECEITAS CORRENTES</b>  | <b>R\$ 55.884.000,00</b> | <b>R\$ 18.473.496,07</b>        | <b>33,06%</b>             |
| Receita Tributária         | R\$ 7.770.000,00         | R\$ 3.290.527,38                | 42,35%                    |
| Receita de Contribuições   | R\$ 800.000,00           | R\$ 336.196,16                  | 42,02%                    |
| Receita Patrimonial        | R\$ 399.000,00           | R\$ 270.820,25                  | 67,87%                    |
| Receita de Serviços        | R\$ 900.000,00           | R\$ 304.658,97                  | 33,85%                    |
| Transferências Correntes   | R\$ 45.836.000,00        | R\$ 14.096.176,04               | 30,75%                    |
| Outras Receitas Correntes  | R\$ 179.000,00           | R\$ 175.117,27                  | 97,83%                    |
| <b>RECEITA DE CAPITAL</b>  | <b>R\$ 3.345.000,00</b>  | <b>R\$ 2.164.984,30</b>         | <b>64,72%</b>             |
| Operações de Crédito       | R\$ -                    | R\$ 19.511,80                   | -                         |
| Alienação de Bens          | R\$ 1.750.000,00         | R\$ 237.883,42                  | 13,59%                    |
| Transferências de Capital  | R\$ 1.595.000,00         | R\$ 1.907.589,08                | 119,60%                   |
| Outras Receitas de Capital | R\$ -                    | R\$ -                           | -                         |
| <b>TOTAL DA RECEITA</b>    | <b>R\$ 59.229.000,00</b> | <b>R\$ 20.638.480,37</b>        | <b>34,85%</b>             |



# Detalhamento das Receitas





# Detalhamento das Transferências Correntes

| Item   | Realizado até 1º Quadrimestre |
|--|-------------------------------|
| <b>TRANSFERÊNCIAS CORRENTES</b>                  | <b>R\$</b>                    |
| Cota-Parte FPM                                   | R\$ 4.501.015,10              |
| ITR  | R\$ 339.364,05                |
| Exploração de Recursos Naturais (FEP)            | R\$ 82.252,96                 |
| Recursos Hidricos (Usina)                        | R\$ 748.000,60                |
| Exploração de Recursos Minerais (CFEM)           | R\$ 41.388,52                 |
| Transferências do SUS                            | R\$ 739.346,72                |
| Transferências de Recursos Educação              | R\$ 264.649,02                |
| Transferências do FNAS/EST.                      | R\$ 51.755,11                 |
| Transferência da Lei Complementar nº 176/2020    | R\$ 203.071,52                |
| Transferências à Cultura - Lei nº 14.399/2022    | R\$ 49.262,98                 |
| Cota-Parte ICMS                                  | R\$ 6.209.227,67              |
| Cota-Parte IPVA                                  | R\$ 341.764,67                |
| Cota-Parte IPI                                   | R\$ 42.755,63                 |
| Contribuição de intervenção no Dominio Economico | R\$ 10.110,98                 |
| FETHAB   | R\$ 591.174,86                |
| FUNDEB (REPASSE LIQUIDO)                         | -R\$ 118.964,35               |
| <b>Deduções Para o Fundeb (-20%)</b>             | <b>R\$ 2.278.273,63</b>       |
| <b>Total</b>                                     | <b>R\$ 14.096.176,04</b>      |



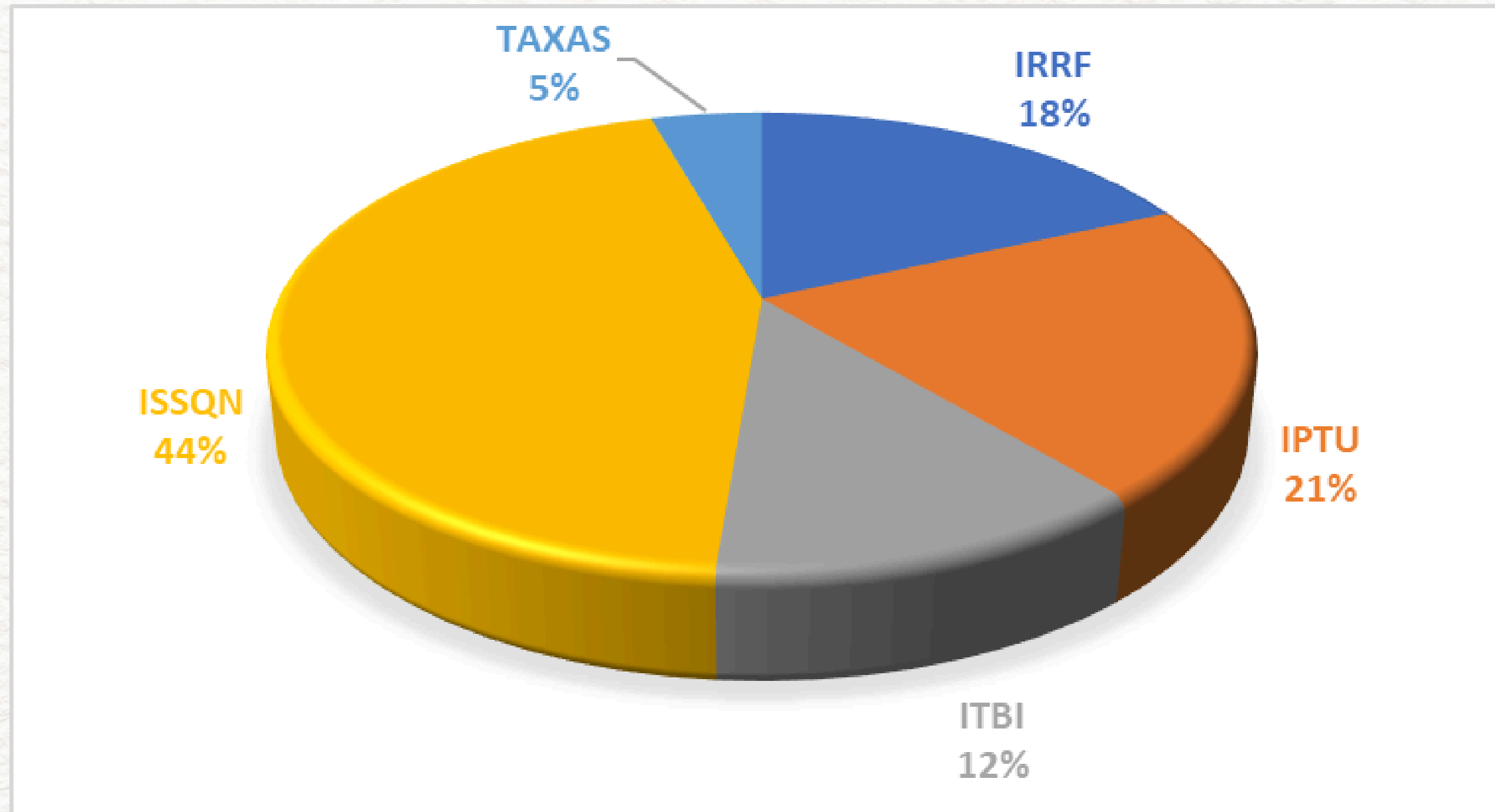


# Detalhamento das Receitas Tributárias

| Item                      | Orçado para 2024        | Realizado até o 1º<br>Quadrimestre | Percentual<br>sobre o orçado |
|---------------------------|-------------------------|------------------------------------|------------------------------|
| <b>RECEITA TRIBUTÁRIA</b> | <b>R\$</b>              | <b>R\$</b>                         | <b>R\$</b>                   |
| IRRF                      | R\$ 1.330.000,00        | R\$ 597.704,03                     | 44,94%                       |
| IPTU                      | R\$ 864.000,00          | R\$ 683.080,59                     | 79,06%                       |
| ITBI                      | R\$ 2.502.000,00        | R\$ 405.567,60                     | 16,21%                       |
| ISSQN                     | R\$ 2.499.000,00        | R\$ 1.459.761,78                   | 58,41%                       |
| TAXAS                     | R\$ 575.000,00          | R\$ 144.413,38                     | 25,12%                       |
| <b>TOTAL DA RECEITA</b>   | <b>R\$ 7.770.000,00</b> | <b>R\$ 3.290.527,38</b>            | <b>42,35%</b>                |



# Detalhamento das Receitas Tributárias





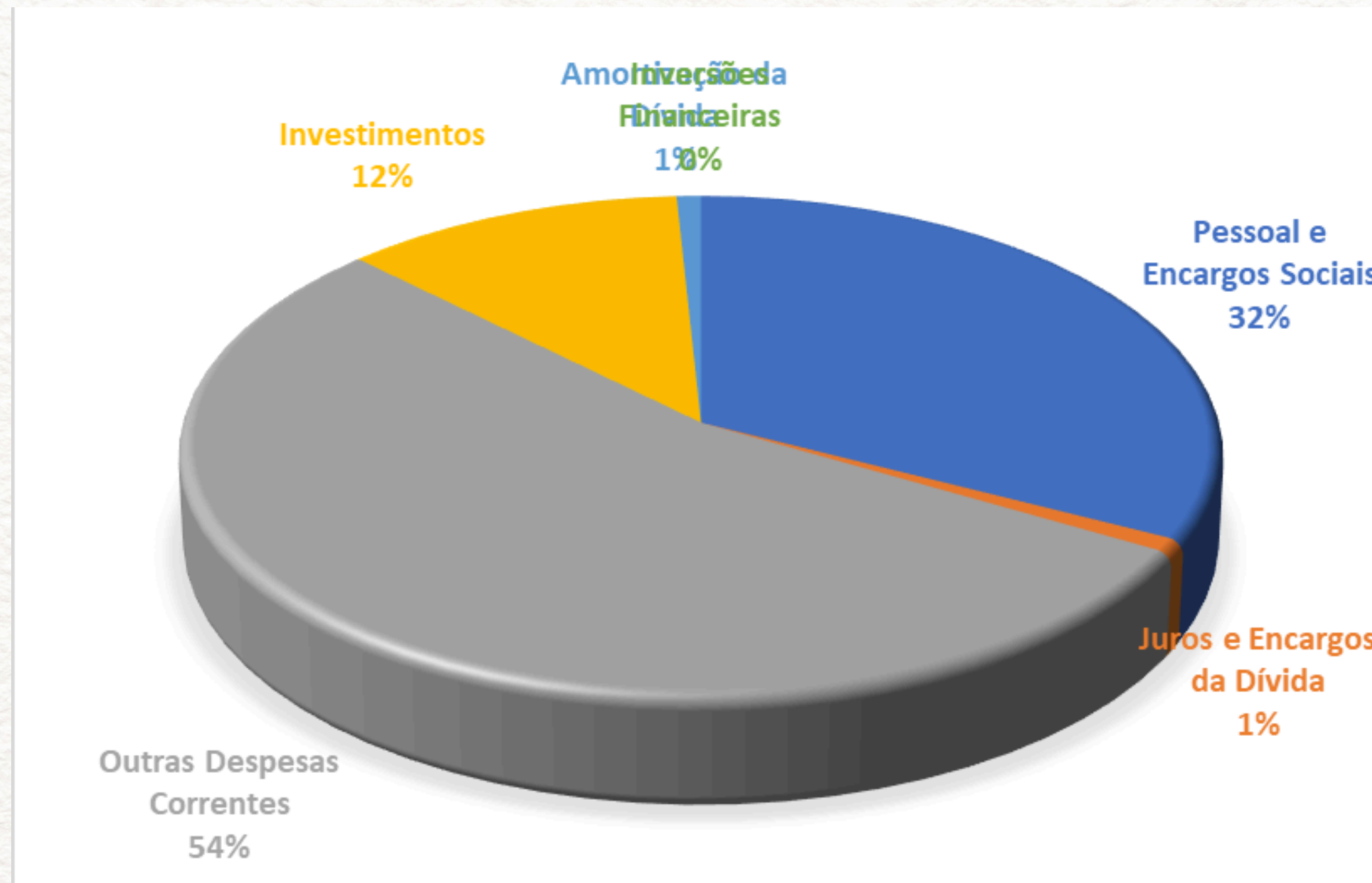
# Despesas do Poder Executivo

| Item                           | Liquidado até o 1º Quadrimestre |
|--------------------------------|---------------------------------|
| <b>DESPESAS CORRENTES</b>      | <b>R\$ 17.596.207,88</b>        |
| Pessoal e Encargos Sociais     | R\$ 6.545.095,79                |
| Juros e Encargos da Dívida     | R\$ 167.250,91                  |
| Outras Despesas Correntes      | R\$ 10.883.861,18               |
| <b>DESPESAS DE CAPITAL</b>     | <b>R\$ 2.530.200,78</b>         |
| Investimentos                  | R\$ 2.363.541,48                |
| Amortização da Dívida          | R\$ 166.659,30                  |
| Inversões Financeiras          | R\$ -                           |
| <b>RESERVA DE CONTINGÊNCIA</b> | <b>R\$ -</b>                    |
| <b>Total</b>                   | <b>R\$ 20.126.408,66</b>        |





# Despesas do Poder Executivo



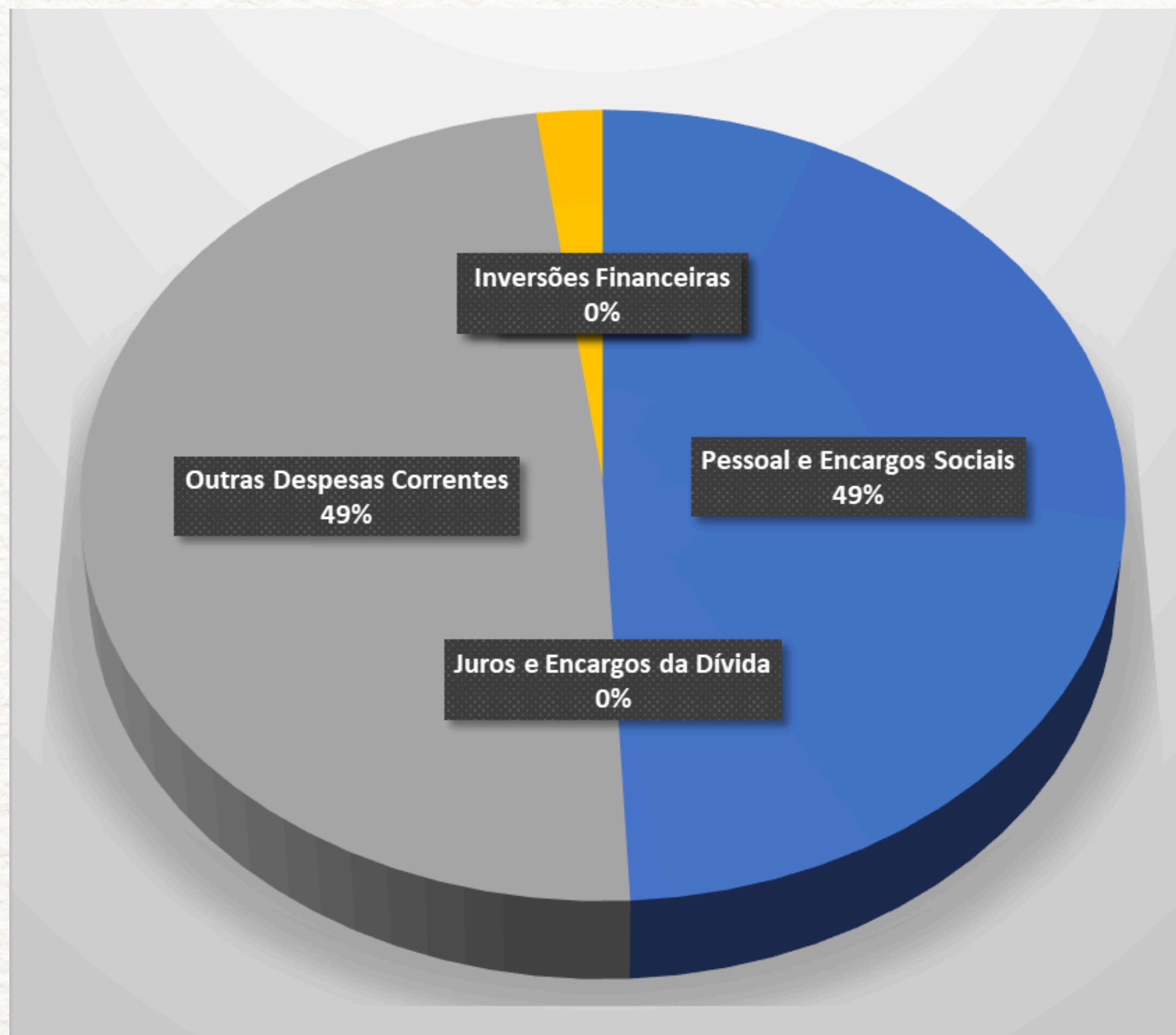


# Despesas da Fundação Hospitalar de Saúde

| Item                           | Liquidado até o 1º Quadrimestre |                   |
|--------------------------------|---------------------------------|-------------------|
| <b>DESPESAS CORRENTES</b>      | <b>R\$</b>                      | <b>904.088,13</b> |
| Pessoal e Encargos Sociais     | R\$                             | 454.781,35        |
| Juros e Encargos da Dívida     | R\$                             | -                 |
| Outras Despesas Correntes      | R\$                             | 449.306,78        |
| <b>DESPESAS DE CAPITAL</b>     | <b>R\$</b>                      | <b>20.100,00</b>  |
| Investimentos                  | R\$                             | 20.100,00         |
| Amortização da Dívida          | R\$                             | -                 |
| Inversões Financeiras          | R\$                             | -                 |
| <b>RESERVA DE CONTINGÊNCIA</b> | <b>R\$</b>                      | <b>-</b>          |
| <b>Total</b>                   | <b>R\$</b>                      | <b>924.188,13</b> |



# Despesas da Fundação Hospitalar de Saúde



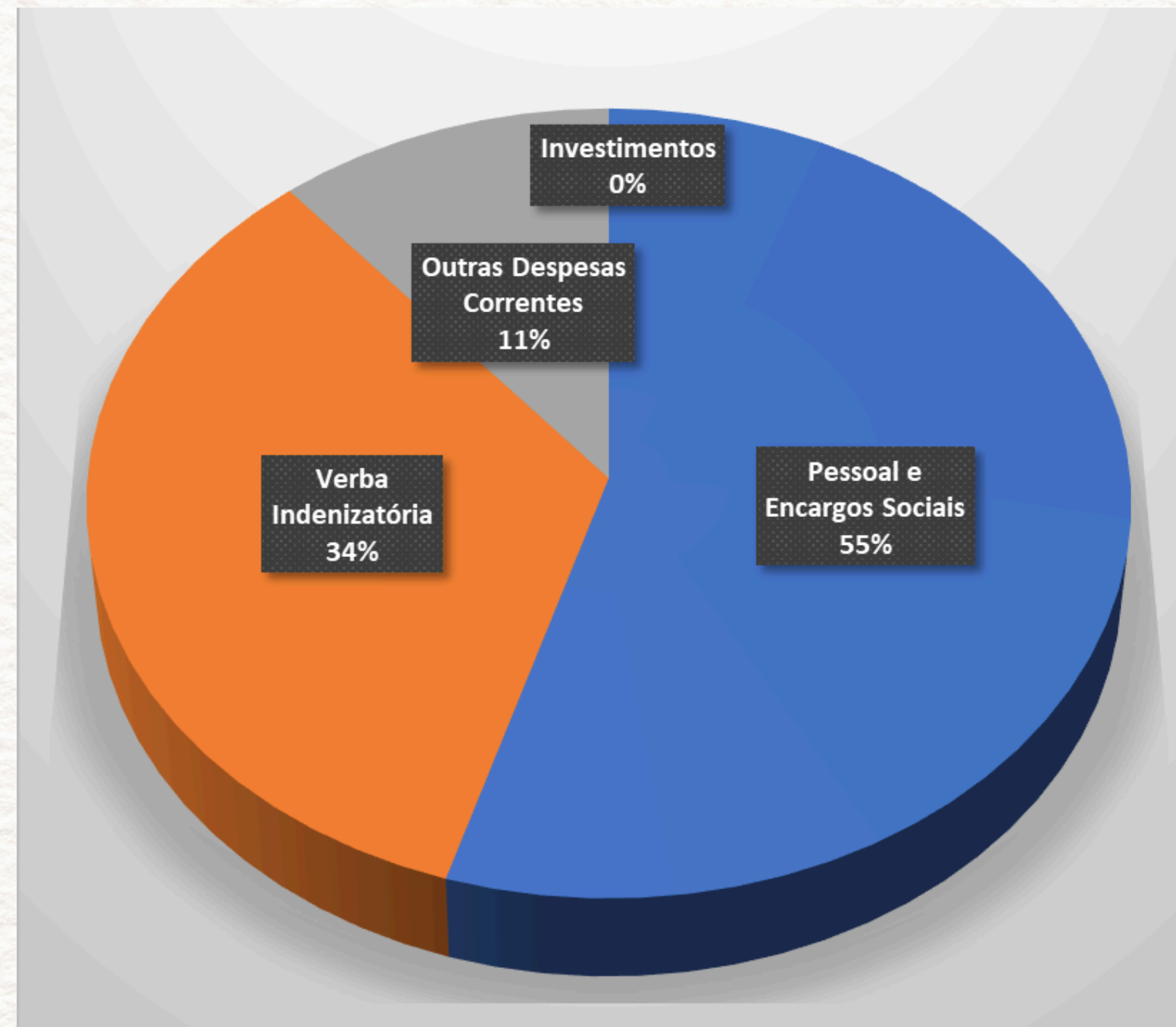


# Despesas do Poder Legislativo

| Item                           | Liquidado até o 1º Quadrimestre |
|--------------------------------|---------------------------------|
| <b>DESPESAS CORRENTES</b>      | <b>519.749,39</b>               |
| Pessoal e Encargos Sociais     | 284.519,90                      |
| Verba Indenizatória            | 177.500,00                      |
| Outras Despesas Correntes      | 57.729,49                       |
| <b>DESPESAS DE CAPITAL</b>     | <b>-</b>                        |
| Investimentos                  | -                               |
| Amortização da Dívida          | -                               |
| Inversões Financeiras          | -                               |
| <b>RESERVA DE CONTINGÊNCIA</b> | <b>-</b>                        |
| <b>Total</b>                   | <b>519.749,39</b>               |



# Despesas do Poder Legislativo





**Agradecemos a  
presença de todos**

**Avaliação do cumprimento das Metas  
Fiscais do 1º Quadrimestre de 2024**

**LEMBRETE:  
assinar a lista de  
presença**