



PREFEITURA DE  
**ITAÚBA**  
[www.itauba.mt.gov.br](http://www.itauba.mt.gov.br)

# Relatório de Gestão 2021

# Análise das Metas de Arrecadação

## Receita Corrente Líquida

Receita Corrente Prevista	R\$ 32.487.000,00
Receita Corrente Líquida Efetivada	R\$ 38.584.935,28
Percentual de Arrecadação	118,77%

## Receita de Capital

Receita de Capital Prevista	R\$ 5.364.000,00
Receita de Capital Líquida Efetivada	R\$ 1.436.181,79
Percentual de Arrecadação	26,77%

## Receita Geral

Receita Total Prevista	R\$ 37.851.000,00
Receita Total Prevista Efetivada	R\$ 40.021.117,07
Percentual Sobre a Receita Geral	105,73%

# Análise das Metas de arrecadação

EVOLUÇÃO DA RECEITA CORRENTE LIQUIDA ATUAL COMPARADO AO MESMO PERÍODO DO EXERCÍCIO ANTERIOR:

3° QUADRIMESTRE DE 2020

R\$ 30.900.343,88

3° QUADRIMESTRE DE 2021

R\$ 38.584.935,28

COMPARATIVO DAS RECEITAS:

Houve uma evolução de receita com o valor de **R\$ 7.684.591,40** significando um aumento de **24,87%** em relação ao terceiro quadrimestre de 2020

# Apuração de superávit ou déficit sobre a Receita Geral

<b>RECEITA ARRECADADA</b>	<b>R\$ 40.021.117,07</b>
<b>DESpesas LIQUIDADAS - PREFEITURA</b>	<b>R\$ 32.163.281,09</b>
<b>DESpesas LIQUIDADAS - CÂMARA MUNICIPAL</b>	<b>R\$ 1.468.949,07</b>
<b>DESpesas LIQUIDADAS - FUNDAÇÃO HOSPITALAR</b>	<b>R\$ 2.231.695,32</b>
<b>TOTAL DESPESAS</b>	<b>R\$ 35.863.925,48</b>
<b>SUPERÁVIT</b>	<b>R\$ 4.157.191,59</b>

# Apuração de superávit ou déficit sobre o caixa disponível

Disponibilidade Financeira	R\$ 7.614.268,90
Despesas Empenhadas a Pagar	R\$ 1.418.952,56
<b>SUPERÁVIT</b>	<b>R\$ 6.195.316,34</b>

# SUPERÁVIT DO 3º QUADRIMESTRE

Plano	Fonte	Descrição	Disponibilidades	Total a Pagar	Superávit
T1	fontes:	<b>Recursos Próprios</b>	R\$ 4.412.041,33	R\$ 838.774,94	R\$ 3.573.266,39
1	00	Recursos Ordinários	R\$ 3.127.171,15	R\$ 589.276,07	R\$ 2.537.895,08
1	00.077	Auxílio Financeiro - Mitigação dos Efeitos Lei 173/2020	R\$ 18,30	R\$ -	R\$ 18,30
1	00.080	Apoio Financeiro - MP 938/2020	R\$ 43.081,34	R\$ -	R\$ 43.081,34
1	00.082	Transferência da União - Lei Complementar 176/2020	R\$ 330.656,38	R\$ -	R\$ 330.656,38
1	01	Receitas de Impostos e de Transferência de Impostos - Educação	R\$ 875.535,68	R\$ 213.920,39	R\$ 661.615,29
1	02	Receitas de Impostos e de Transferência de Impostos - Saúde	R\$ 35.578,48	R\$ 35.578,48	R\$ -
T2	Fontes:	<b>Vinculados</b>	R\$ 3.202.227,57	R\$ 580.177,62	R\$ 2.622.049,95
1	15	Transferência de Recursos do Fundo Nacional do Desenvolvimento	R\$ 7.382,75	R\$ -	R\$ 7.382,75
1	15.049	FNDE - SALÁRIO EDUCAÇÃO	R\$ 52.783,83	R\$ -	R\$ 52.783,83
1	15.051	FNDE - PNAE	R\$ 16.102,97	R\$ -	R\$ 16.102,97
1	15.052	FNDE - Transporte Escolar	R\$ 24.190,29	R\$ -	R\$ 24.190,29
1	16	Contribuição de Intervenção do Domínio Econômico - CIDE	R\$ 136,93	R\$ -	R\$ 136,93
1	17	Contribuição para o Custeio dos Serviços de Iluminação Pública -	R\$ 1.534,78	R\$ 547,54	R\$ 987,24
1	19	Transferências do FUNDEB 30%	R\$ 92.191,51	R\$ -	R\$ 92.191,51
1	23	Transferências de Convênios ou Contratos de Repasse - Saúde	R\$ 7,91	R\$ -	R\$ 7,91
1	24	Transferências de Convênios - Outros	R\$ 794.005,41	R\$ 235.924,15	R\$ 558.081,26
1	25	Demais Recursos Vinculados Destinados à Educação	R\$ 59.112,07	R\$ 18.037,17	R\$ 41.074,90
1	26	Demais Recursos Vinculados Destinados à Saúde	R\$ 2.437,64	R\$ -	R\$ 2.437,64
1	26.076	Auxílio Financeiro Destinados a Saúde - Lei 173/2020	R\$ 6.839,70	R\$ -	R\$ 6.839,70
1	29	Transferência de Recursos do Fundo Nacional de Assistência Soc	R\$ 124.940,15	R\$ -	R\$ 124.940,15
1	29.074	Ações de Saúde para o Enfrentamento do CoronaVirus - COVID19	R\$ 63.188,70	R\$ -	R\$ 63.188,70
1	30	Recursos provenientes do Fundo de Transporte e Habitação - FEI	R\$ 93.227,11	R\$ 46.042,88	R\$ 47.184,23
1	30.061	- FETHAB (TRANSPORTE ESCOLAR) - INCISO II, § 8º DO ART. 37 DEC. N.	R\$ 49.323,34	R\$ -	R\$ 49.323,34
1	42	Transferência de Recursos do Sistema Único de Saúde - SUS - Est	R\$ 331.583,43	R\$ 3.153,40	R\$ 328.430,03
1	43	Transferência de recursos do Estado para ações de Assistência S	R\$ 6.518,21	R\$ -	R\$ 6.518,21
1	46	Transferências Fundo a Fundo de Recursos do SUS - Bloco de Cust	R\$ 605.731,67	R\$ 4.912,48	R\$ 600.819,19
1	46.070	Transferência da União decorrente de emendas parlamentares i	R\$ 300.000,00	R\$ -	R\$ 300.000,00
1	46.074	Ações de Saúde para o Enfrentamento do CoronaVirus - COVID19	R\$ 99.590,70	R\$ -	R\$ 99.590,70
1	47	Transferências Fundo a Fundo de Recursos do SUS - Bloco de Inve	R\$ 113.111,96	R\$ 11.560,00	R\$ 101.551,96
1	47.074	AÇÕES DE SAÚDE PARA O ENFRENTAMENTO DO CORONAVÍRUS - COV	R\$ 3.475,00	R\$ -	R\$ 3.475,00
1	92	Alienação de Bens	R\$ 94.811,51	R\$ -	R\$ 94.811,51
<b>TOTAL SUPERÁVIT DAS FONTES 1 E 3</b>			<b>R\$ 7.614.268,90</b>	<b>R\$ 1.418.952,56</b>	<b>R\$ 6.195.316,34</b>

# Índices Constitucionais

Saúde - Educação - Gastos com Pessoal - FUNDEB

# Apuração do Índice da Saúde

Os municípios e o Distrito Federal aplicarão anualmente em ações e serviços públicos de saúde, no mínimo, **15% da arrecadação** dos impostos a que se refere o art. 156 e dos recursos a que se referem o art. 158 e a alínea “b” do inciso I do caput e o §3º do art. 159, todos da Constituição Federal.

Para a definição do valor mínimo determinado constitucionalmente para a aplicação em ações e serviços públicos de saúde, o percentual de 15% incidirá sobre o somatório das seguintes receitas, efetivamente realizadas no exercício:

## Receita de Impostos

- IPTU, ITBI e ISSQN;
- Dívida ativa de impostos;
- Juros e multas provenientes de impostos;
- Juros e multas provenientes da dívida ativa tributária;

## Receita de Transferências

### Transferências da União:

FPM; ICMS desoneração;  
IPI exportação; ITR;

### Transferências do Estado:

ICMS e IPVA.

# Apuração do Índice da Saúde do Terceiro Quadrimestre de 2021

▶ Receita Realizada (Base de Calculo).....	R\$	<b>28.821.574,79</b>
▶ Valor Mínimo a Aplicar (15%).....	R\$	4.323.236,22

## **Gastos na Saúde:**

▶ Repasse para a Fundação Hospitalar.....	R\$	<b>1.827.462,70</b>
▶ Recursos Próprios.....	R\$	<b>6.842.820,05</b>
▶ Desp. Total na Saúde.....	R\$	<b>8.670.282,75</b>
▶ Percentual Aplicado.....		<b>30,08%</b>
▶ Valor Aplicado Acima do Limite.....	R\$	<b>4.347.046,53</b>

# Apuração do Índice da Educação

CF, Art. 212:

*“Os Municípios aplicarão, anualmente vinte e cinco por cento, no mínimo, da receita resultante de impostos, compreendida a proveniente de transferências, na manutenção e desenvolvimento do ensino.*”

# Apuração do Índice da Educação

▶ Receita Realizada (Base de Calculo).....	R\$	<b>28.821.574,79</b>
▶ Valor Mínimo a Aplicar (25%).....	R\$	7.205.393,70

## Gastos na Educação:

▶ Recursos Próprios.....	R\$	<b>6.550.835,05</b>
▶ Percentual Aplicado.....		<b>22,73%</b>
▶ Valor Aplicado Abaixo do Limite.....	R\$	<b>654.558,65</b>

**NOTA:** Importante destacar que o cenário de pandemia sobre o qual estamos submetidos afeta na aplicação dos recursos na educação, dificultando o cumprimento mencionado no Artigo 212 da Constituição Federal.

# FUNDEB

## LEI Nº 14.113, DE 25 DE DEZEMBRO DE 2020:

*“Regulamenta o Fundo de Manutenção e Desenvolvimento da Educação Básica e de Valorização dos Profissionais da Educação (Fundeb), de que trata o art. 212-A da Constituição Federal; revoga dispositivos da Lei nº 11.494, de 20 de junho de 2007; e dá outras providências.”*

*[...]“Art. 26. Excluídos os recursos de que trata o inciso III do caput do art. 5º desta Lei, proporção não inferior a 70% (setenta por cento) dos recursos anuais totais dos Fundos referidos no art. 1º desta Lei será destinada ao pagamento, em cada rede de ensino, da remuneração dos profissionais da educação básica em efetivo exercício.”*

# NOVO FUNDEB

## ANTES

### LEI ANTERIOR Nº 11.494/2007

**Art. 22.** Pelo menos **60% (sessenta por cento)** dos recursos anuais totais dos Fundos serão destinados ao pagamento da remuneração dos profissionais do magistério da educação básica em efetivo exercício na rede pública.

## NOVO FUNDEB

### LEI NOVA Nº 14.113/2020

**Art. 26.** Excluídos os recursos de que trata o inciso III do caput do art. 5º desta Lei, proporção não inferior a **70% (setenta por cento)** dos recursos anuais totais dos Fundos referidos no art. 1º desta Lei será destinada ao pagamento, em cada rede de ensino, da remuneração dos profissionais da educação básica em efetivo exercício.

# FUNDEB: composição financeira

**O novo Fundeb, continua formado por 20% (vinte por cento) das seguintes fontes de receitas:**

- ▶ Imposto sobre Transmissão Causa Mortis e Doação de Quaisquer Bens ou Direitos;
- ▶ Imposto sobre Operações Relativas à Circulação de Mercadorias e sobre Prestações de Serviços de Transportes Interestadual e Intermunicipal e de Comunicação;
- ▶ Imposto sobre a Propriedade de Veículos Automotores;
- ▶ Parcela do produto da arrecadação do imposto que a União;
- ▶ Parcela do produto da arrecadação do Imposto sobre a Propriedade Territorial Rural (ITR);
- ▶ Parcela do produto da arrecadação do Imposto sobre a Renda e Proventos de Qualquer Natureza e do Imposto sobre Produtos Industrializados (IPI) devida ao Fundo de Participação dos Estados e do Distrito Federal (FPE);
- ▶ Parcela do produto da arrecadação do Imposto sobre a Renda e Proventos de Qualquer Natureza e do IPI devida ao Fundo de Participação dos Municípios (FPM);
- ▶ Parcela do produto da arrecadação do IPI devida aos Estados e ao Distrito Federal;
- ▶ Receita da Dívida Ativa alusiva aos sobreditos impostos ou fundo de impostos.

# FUNDEB

## Receitas do FUNDEB

Receita Arrecadada.....	R\$ 4.469.914,14
Dedução 20%.....	R\$ -4.404.140,94
Repasse Fundeb Liquido.....	R\$ 65.773,20

## Despesas do FUNDEB

Desp. Fundeb 70%.....	R\$ 3.521.428,76 – 78,70%
Desp. Fundeb 30%.....	R\$ 1.561.284,27 - 34,89%
Desp. Fundeb Total.....	R\$ 5.082.713,03 –113,59%
Valor aplicado a mais.....	R\$ 608.210,77

# GASTOS COM PESSOAL

## Limite Máximo de Despesa com Pessoal nos Municípios

A **LRF** em seu artigo 20, Inciso III e alíneas a e b, disciplina o limite máximo com gastos de pessoal para a esfera municipal de **54% da Receita Corrente Líquida**.

Este percentual é apurado dividindo a soma das despesas com pessoal no mês em curso mais os 11 meses anteriores pela Receita Corrente Líquida do mesmo período.

# GASTOS COM PESSOAL

**Período: Janeiro à Dezembro de 2021**

Receita Corrente Líquida.....	<b>R\$ 38.284.935,28</b>
Despesa com Pessoal.....	<b>R\$ 14.258.439,21</b>
Percentual aplicado.....	<b>37,24%</b>

# Resumo das Aplicações

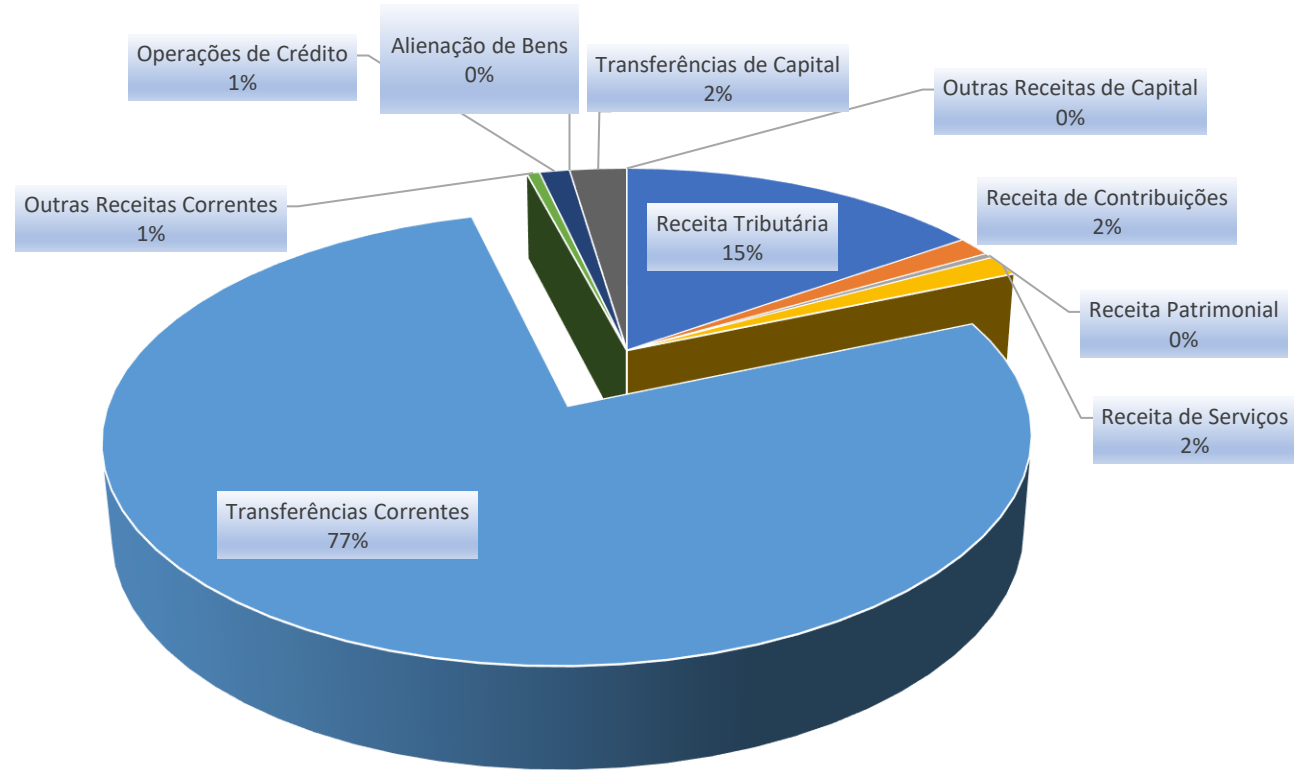
ITEM	LIMITE	ÍNDICE APURADO ATÉ O 3º QUADRIMESTRE
MANUTENÇÃO E DESENVOLVIMENTO DO ENSINO	Mínimo de 25% das receitas resultantes de impostos em MDE	<b>22,73%</b>
FUNDEB	Mínimo Anual de 70% do FUNDEB na Remuneração do Magistério com Educação Infantil e Ensino Fundamental	<b>78,70%</b>
APLICAÇÃO EM AÇÕES E SERVIÇOS PÚBLICOS DE SAÚDE	Mínimo de 15% das receitas de impostos e transferências constitucionais e legais na saúde	<b>30,08%</b>
DESPESAS COM PESSOAL E ENCARGOS	Máximo de 54% da Receita Corrente Líquida com Despesas de Pessoal	<b>37,28%</b>

# Composição das Receitas e Despesas

# Detalhamento das Receitas

ITEM	Realizado até o 3º Quadrimestre
<b>RECEITAS CORRENTES</b>	<b>R\$ 38.584.935,28</b>
Receita Tributária	R\$ 6.096.869,73
Receita de Contribuições	R\$ 580.224,23
Receita Patrimonial	R\$ 153.411,27
Receita de Serviços	R\$ 622.165,01
Transferências Correntes	R\$ 30.922.013,98
Outras Receitas Correntes	R\$ 210.251,06
<b>RECEITA DE CAPITAL</b>	<b>R\$ 1.436.181,79</b>
Operações de Crédito	R\$ 496.181,79
Alienação de Bens	-
Transferências de Capital	R\$ 940.000,00
Outras Receitas de Capital	-
<b>TOTAL DA RECEITA</b>	<b>R\$ 40.021.117,07</b>

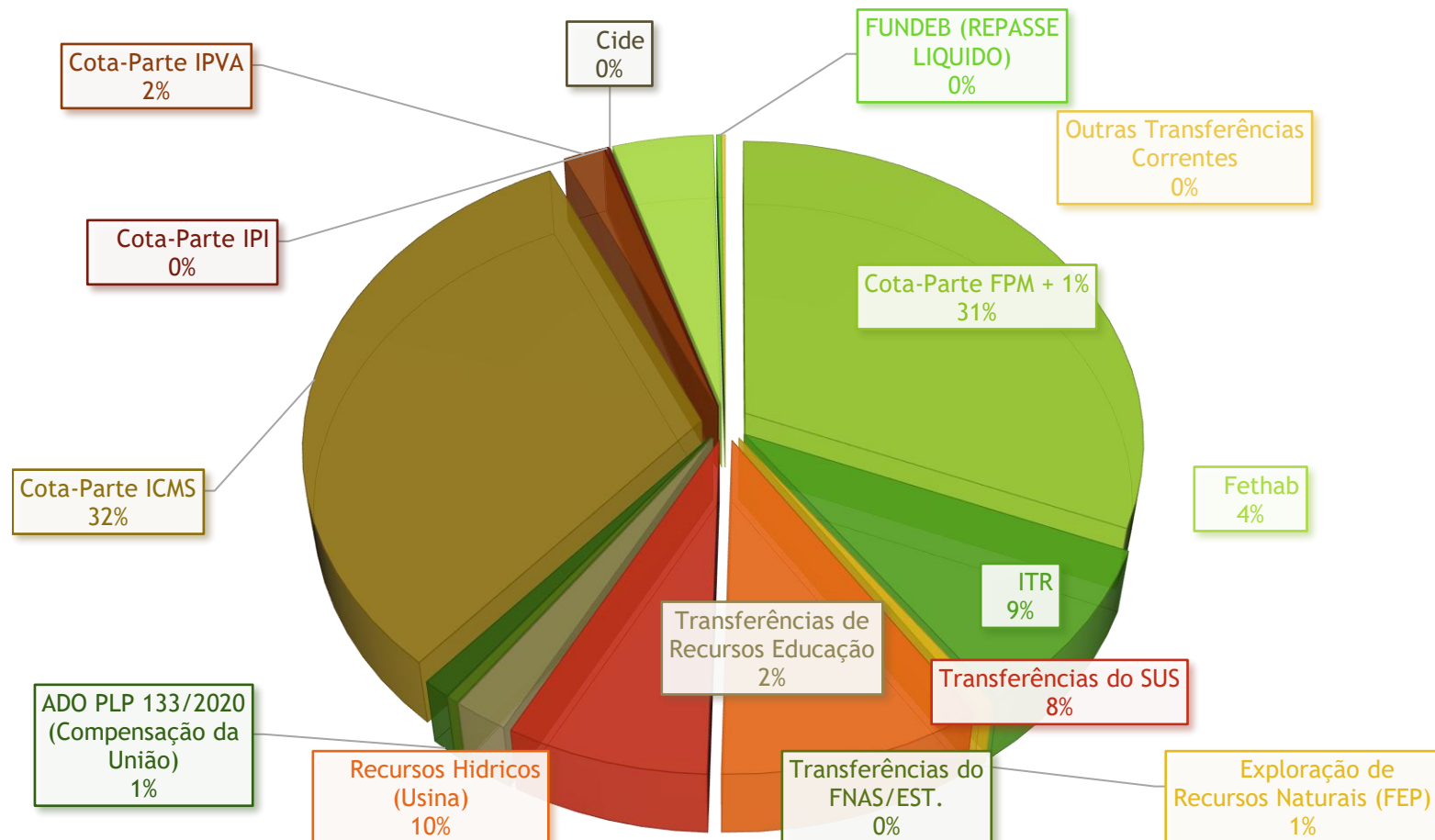
# Detalhamento das Receitas



# Detalhamento das Transferências Correntes

ITEM	Realizado até 3º Quadrimestre
<b>TRANSFERÊNCIAS CORRENTES</b>	<b>VALOR</b>
Cota-Parte FPM + 1%	R\$ 9.621.113,58
ITR	R\$ 2.772.541,37
Exploração de Recursos Naturais (FEP)	R\$ 171.799,24
Recursos Hídricos (Usina)	R\$ 3.021.327,98
Transferências do SUS	R\$ 2.319.808,50
Transferências de Recursos Educação	R\$ 629.260,62
Transferências do FNAS/EST.	R\$ 136.086,75
ADO PLP 133/2020 (Compensação da União)	R\$ 316.980,00
Cota-Parte ICMS	R\$ 9.802.566,75
Cota-Parte IPVA	R\$ 558.146,30
Cota-Parte IPI	R\$ 60.566,60
Cide	R\$ 9.263,49
FETHAB	R\$ 1.387.834,42
FUNDEB (REPASSE LIQUIDO)	R\$ 65.773,20
Outras Transferências Correntes	R\$ 48.945,18
Deduções Para o Fundeb (-20%)	R\$ 4.404.140,94
<b>TOTAL</b>	<b>R\$ 30.922.013,98</b>

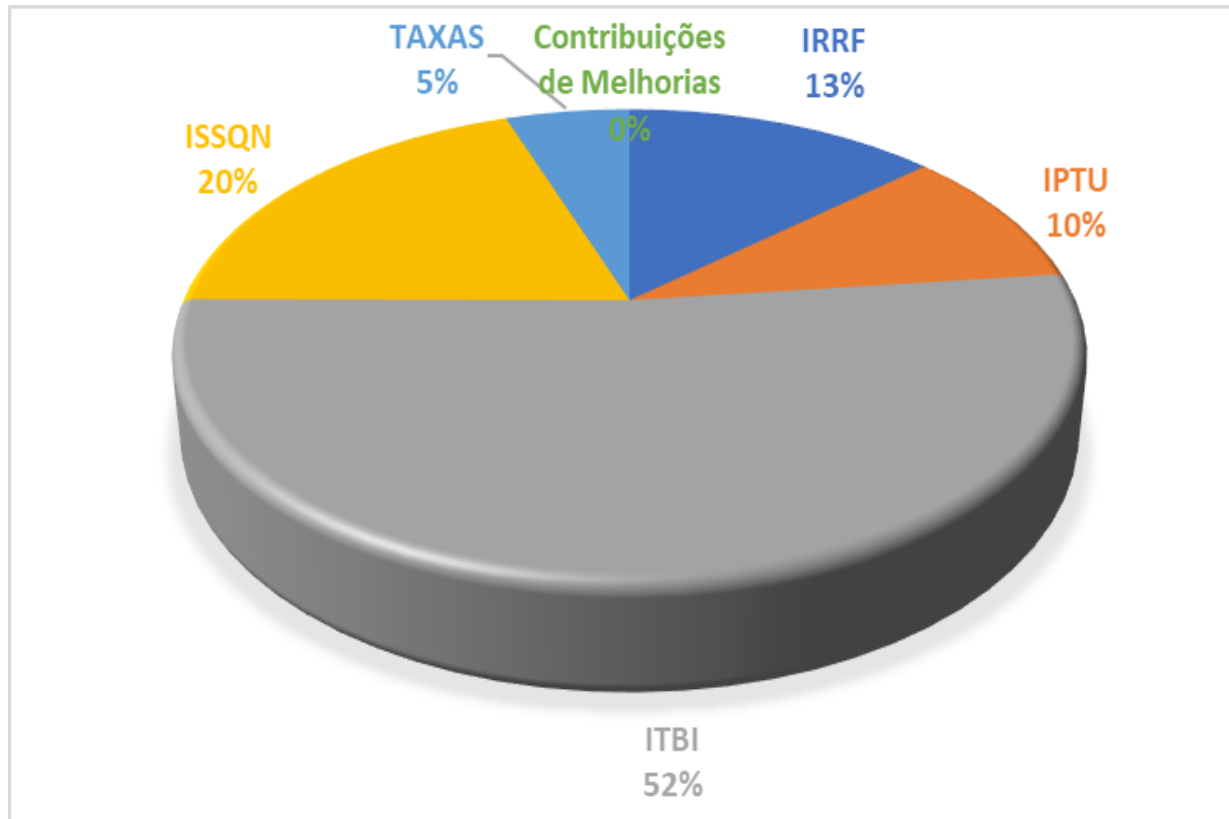
# Detalhamento das Transferências Correntes



# Detalhamento das Receitas Tributárias

ITEM	Realizado até o 3º Quadrimestre
<b>RECEITA TRIBUTÁRIA</b>	<b>VALOR</b>
IRRF	R\$ 819.743,30
IPTU	R\$ 590.343,33
ITBI	R\$ 3.167.556,47
ISSQN	R\$ 1.195.132,99
TAXAS	R\$ 324.093,64
<b>TOTAL DA RECEITA</b>	<b>R\$ 6.096.869,73</b>

# Detalhamento das Receitas Tributárias



# Evolução da Receita

Exercício	2015	2016	2017	2018	2019	2020	2021
<b>RECEITAS CORRENTES</b>	<b>R\$ 22.580.005,02</b>	<b>R\$ 25.390.830,70</b>	<b>R\$ 24.978.647,60</b>	<b>R\$ 25.268.807,62</b>	<b>R\$ 27.492.473,83</b>	<b>R\$ 30.900.343,88</b>	<b>R\$ 38.584.935,28</b>
Receita Tributária	R\$ 7.854.821,96	R\$ 7.964.708,64	R\$ 6.700.170,36	R\$ 5.479.996,98	R\$ 4.444.667,38	R\$ 4.375.340,38	R\$ 6.096.869,73
Receita de Contribuições	R\$ 81.273,59	R\$ 120.101,74	R\$ 100.085,57	R\$ 162.493,56	R\$ 543.832,87	R\$ 175.618,86	R\$ 580.224,23
Receita Patrimonial	R\$ 161.223,15	R\$ 286.456,59	R\$ 166.136,01	R\$ 84.285,26	R\$ 51.771,03	R\$ 22.787,52	R\$ 153.411,27
Receita de Serviços	R\$ 385.647,84	R\$ 340.509,92	R\$ 584.404,78	R\$ 568.483,03	R\$ 583.001,59	R\$ 619.842,14	R\$ 622.165,01
Transferências Correntes	R\$ 13.929.742,20	R\$ 16.620.350,64	R\$ 16.665.926,47	R\$ 18.816.367,17	R\$ 21.758.850,59	R\$ 25.579.139,63	R\$ 30.922.013,98
Outras Receitas Correntes	R\$ 167.296,28	R\$ 58.703,17	R\$ 761.924,41	R\$ 157.181,62	R\$ 110.350,37	R\$ 127.615,35	R\$ 210.251,06
<b>RECEITA DE CAPITAL</b>	<b>R\$ 40.000,00</b>	<b>R\$ 202.862,56</b>	<b>R\$ 885.944,07</b>	<b>R\$ 2.427.970,51</b>	<b>R\$ 851.819,82</b>	<b>R\$ 5.779.593,69</b>	<b>R\$ 1.436.181,79</b>
Operações de Crédito	R\$ -	R\$ -	R\$ -	R\$ -	R\$ -	R\$ 2.110.590,12	R\$ 496.181,79
Alienação de Bens		R\$ -	R\$ 655.954,07	R\$ 1.236.905,51	R\$ 445.509,34	R\$ 956.707,91	R\$ -
Transferências de Capital	R\$ 40.000,00	R\$ 202.862,56	R\$ 229.990,00	R\$ 1.191.065,00	R\$ 406.310,48	R\$ 2.712.295,66	R\$ 940.000,00
Outras Receitas de Capital	R\$ -	R\$ -	R\$ -		R\$ -	R\$ -	
<b>TOTAL DA RECEITA</b>	<b>R\$ 22.620.005,02</b>	<b>R\$ 25.593.693,26</b>	<b>R\$ 25.864.591,67</b>	<b>R\$ 27.696.778,13</b>	<b>R\$ 28.344.293,65</b>	<b>R\$ 36.679.937,57</b>	<b>R\$ 40.021.117,07</b>

<b>Evolução das Receitas</b>	<b>2015</b>	<b>2016</b>	<b>2017</b>	<b>2018</b>	<b>2019</b>	<b>2020</b>	<b>2021</b>
Receita Corrente Líquida	-	R\$ 2.810.825,68	-R\$ 412.183,10	R\$ 290.160,02	R\$ 2.223.666,21	R\$ 3.407.870,05	R\$ 7.684.591,40
Evolução em %	-	12,45%	-1,62%	1,16%	8,80%	12,40%	24,87%

<b>Evolução das Receitas</b>	<b>2015</b>	<b>2016</b>	<b>2017</b>	<b>2018</b>	<b>2019</b>	<b>2020</b>	<b>2021</b>
Receita de Capital	-	R\$ 162.862,56	R\$ 683.081,51	R\$ 1.542.026,44	-R\$ 1.576.150,69	R\$ 4.927.773,87	-R\$ 4.343.411,90
Evolução em %	-	407,16%	336,72%	174,05%	-64,92%	578,50%	-75,15%

<b>Evolução das Receitas</b>	<b>2015</b>	<b>2016</b>	<b>2017</b>	<b>2018</b>	<b>2019</b>	<b>2020</b>	<b>2021</b>
Receita GERAL	-	R\$ 2.973.688,24	R\$ 270.898,41	R\$ 1.832.186,46	R\$ 647.515,52	R\$ 8.335.643,92	R\$ 3.341.179,50
Evolução em %	-	13,15%	1,06%	7,08%	2,34%	29,41%	9,11%

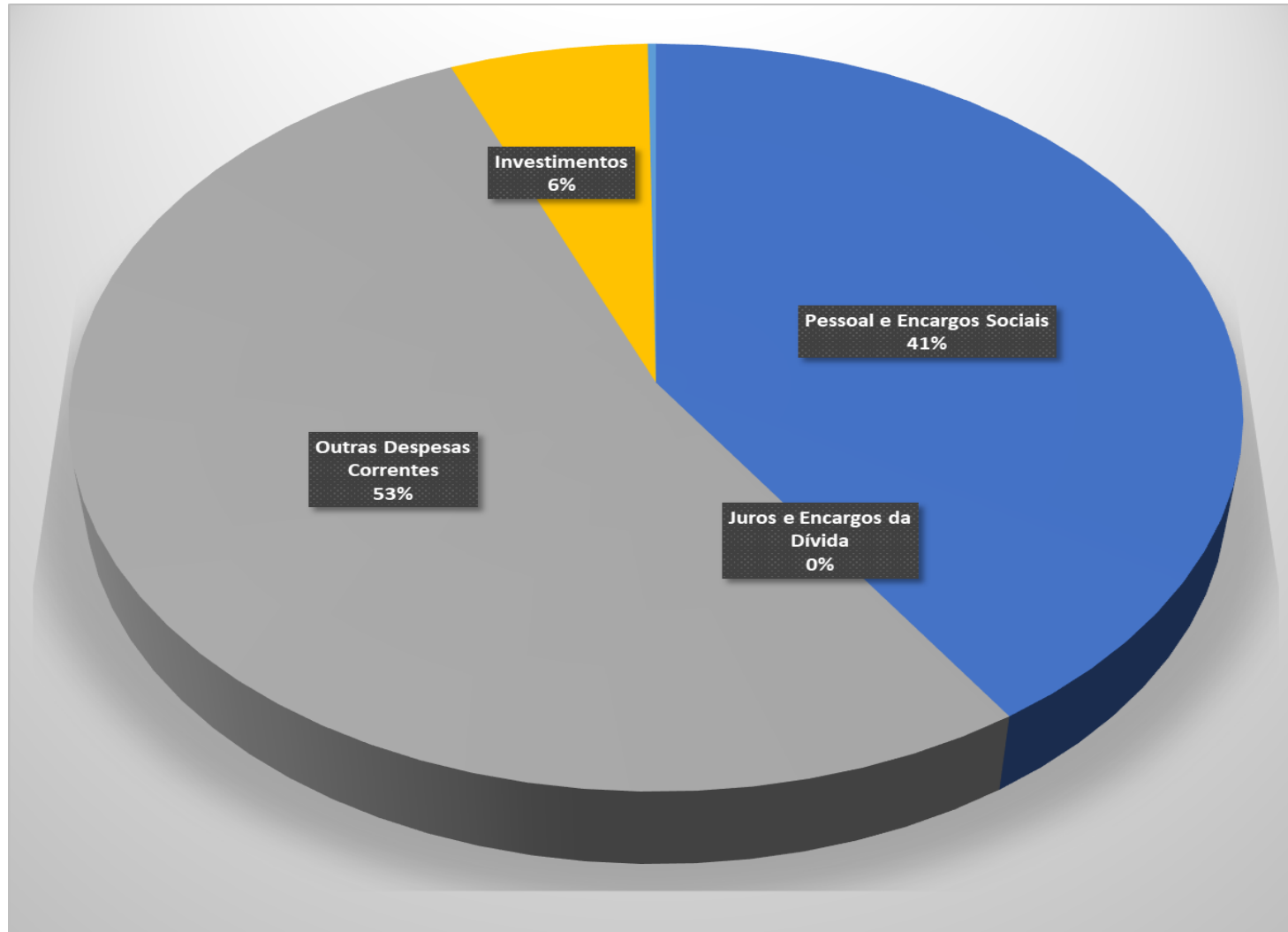
# Evolução da Receita

Período	2020	3º QUADRIMESTRE 2021	MEDIA RELACIONADA	MEDIA RELACIONADA
<b>RECEITAS CORRENTES</b>	<b>R\$ 30.900.343,88</b>	<b>R\$ 38.584.935,28</b>	<b>R\$ 38.584.935,28</b>	
Receita Tributária	R\$ 4.375.340,38	R\$ 6.096.869,73	R\$ 6.096.869,73	
Receita de Contribuições	R\$ 175.618,86	R\$ 580.224,23	R\$ 580.224,23	
Receita Patrimonial	R\$ 22.787,52	R\$ 153.411,27	R\$ 153.411,27	
Receita de Serviços	R\$ 619.842,14	R\$ 622.165,01	R\$ 622.165,01	
Transferências Correntes	R\$ 25.579.139,63	R\$ 30.922.013,98	R\$ 30.922.013,98	
Outras Receitas Correntes	R\$ 127.615,35	R\$ 210.251,06	R\$ 210.251,06	
<b>RECEITA DE CAPITAL</b>	<b>R\$ 5.779.593,69</b>	<b>R\$ 1.436.181,79</b>	<b>R\$ 1.436.181,79</b>	
Operações de Crédito	R\$ 2.110.590,12	R\$ 496.181,79	R\$ 496.181,79	
Alienação de Bens	R\$ 956.707,91	R\$ -	R\$ -	
Transferências de Capital	R\$ 2.712.295,66	R\$ 940.000,00	R\$ 940.000,00	
Outras Receitas de Capital	R\$ -	R\$ -	R\$ -	
<b>TOTAL DA RECEITA</b>	<b>R\$ 36.679.937,57</b>	<b>R\$ 40.021.117,07</b>	<b>R\$ 40.021.117,07</b>	<b>9,11%</b>

# Despesas do Poder Executivo

Item	Liquidado até o 3º Quadrimestre (R\$)
<b>DESPESAS CORRENTES</b>	<b>30.162.075,65</b>
Pessoal e Encargos Sociais	13.056.302,00
Juros e Encargos da Dívida	-
Outras Despesas Correntes	17.105.773,65
<b>DESPESAS DE CAPITAL</b>	<b>2.001.205,44</b>
Investimentos	1.922.483,41
Amortização da Dívida	78.722,03
Inversões Financeiras	-
RESERVA DE CONTINGÊNCIA	-
<b>TOTAL</b>	<b>32.163.281,09</b>

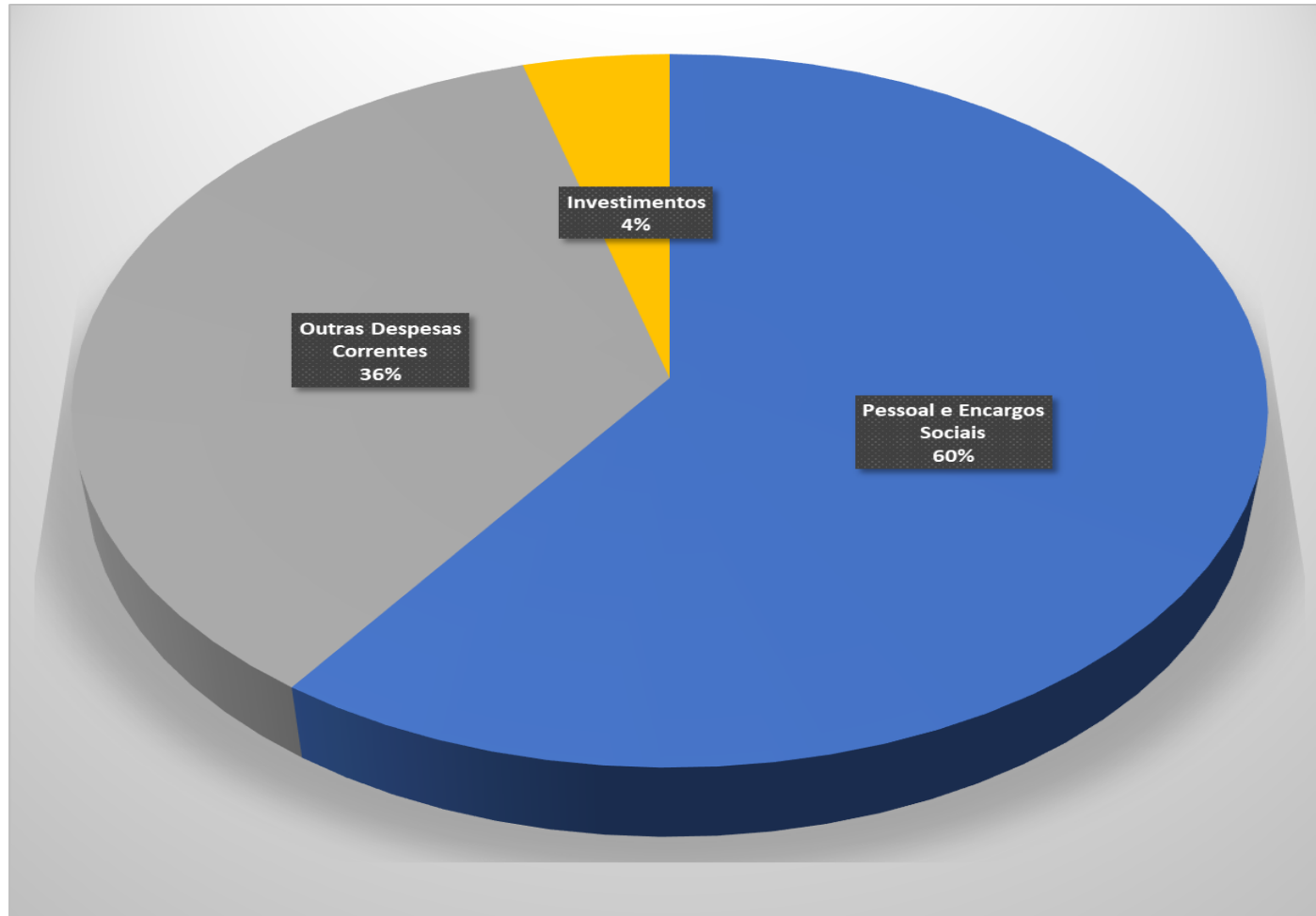
# Despesas do Poder Executivo



# Despesas da Fundação Hospitalar

ITEM	Liquidado até o 3º Quadrimestre (R\$)
<b>DESPESAS CORRENTES</b>	<b>2.135.168,38</b>
Pessoal e Encargos Sociais	1.338.864,46
Juros e Encargos da Dívida	-
Outras Despesas Correntes	796.303,92
<b>DESPESAS DE CAPITAL</b>	<b>96.526,94</b>
Investimentos	96.526,94
Amortização da Dívida	-
Inversões Financeiras	-
RESERVA DE CONTINGÊNCIA	-
<b>TOTAL</b>	<b>2.231.695,32</b>

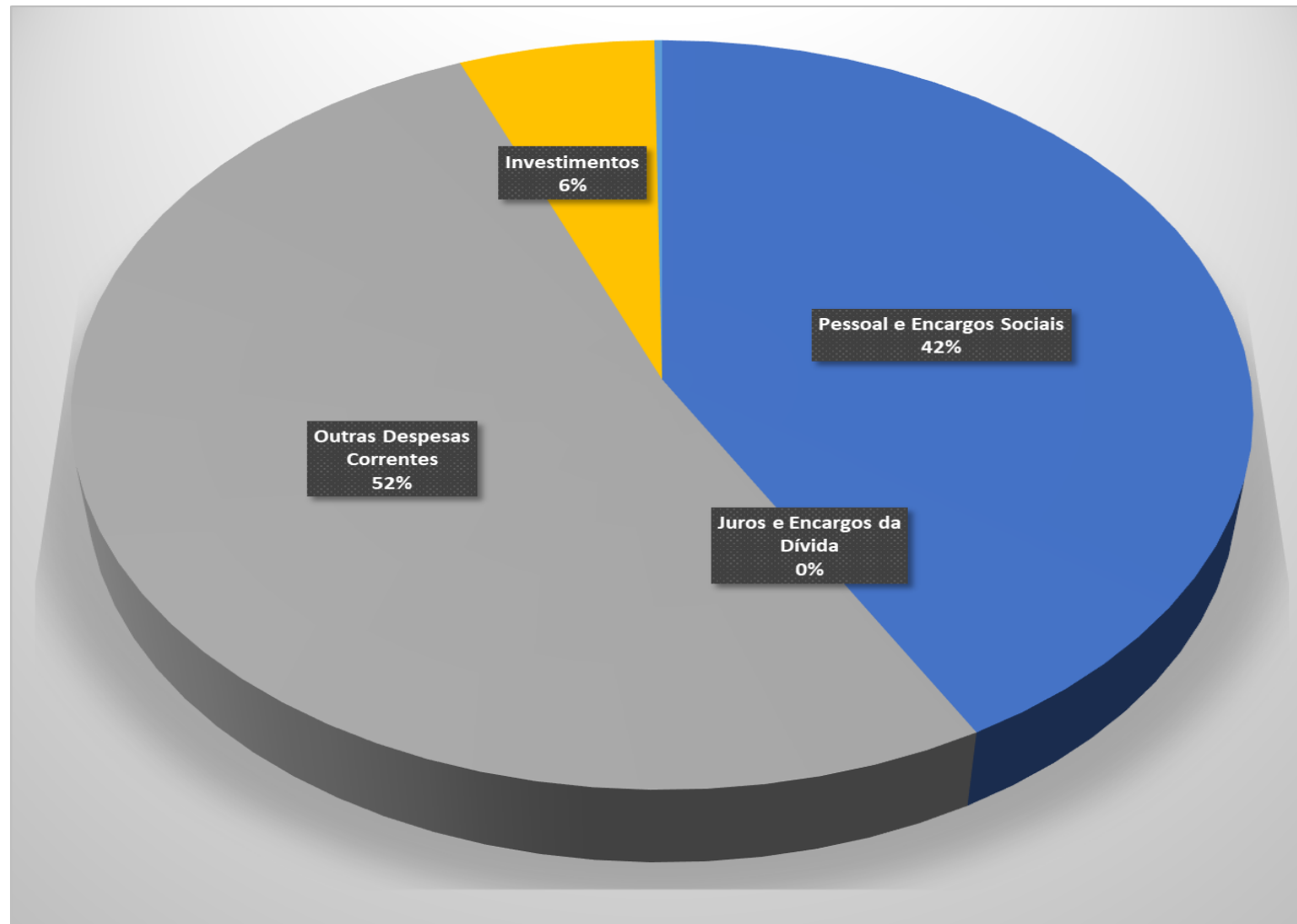
# Despesas da Fundação Hospitalar



# Total do Poder Executivo/Fundação

ITEM	Liquidado até o 3º Quadrimestre (R\$)
<b>DESpesas Correntes</b>	<b>32.297.244,03</b>
Pessoal e Encargos Sociais	14.395.166,46
Juros e Encargos da Dívida	-
Outras Despesas Correntes	17.902.077,57
<b>DESpesas de Capital</b>	<b>2.097.732,38</b>
Investimentos	2.019.010,35
Amortização da Dívida	78.722,03
Inversões Financeiras	-
RESERVA DE CONTINGÊNCIA	-
<b>TOTAL</b>	<b>34.394.976,41</b>

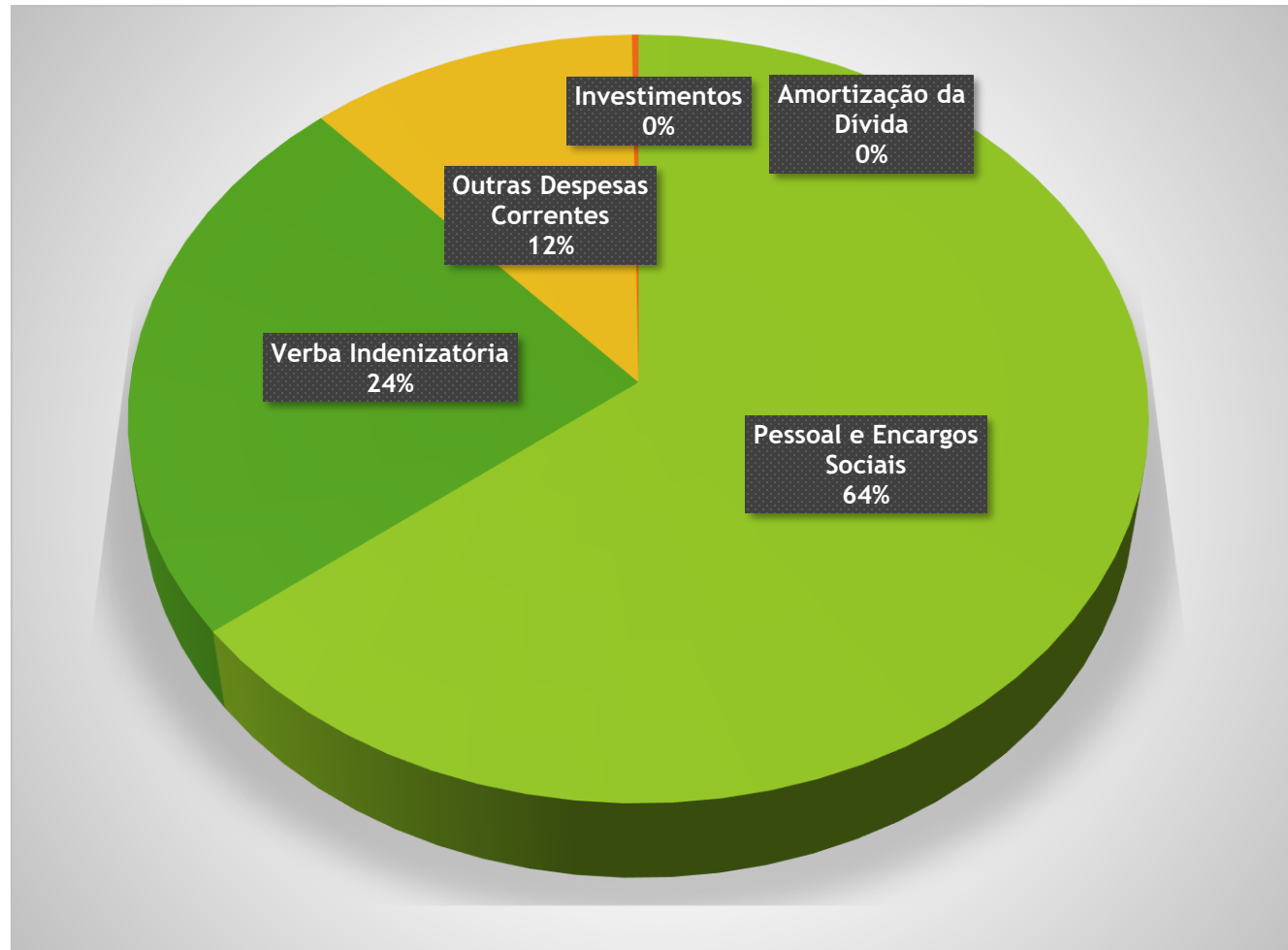
# Total do Poder Executivo/Fundação



# Despesas do Poder Legislativo

ITEM	Liquidado até o 3º Quadrimestre (R\$)
<b>DESPESAS CORRENTES</b>	<b>1.465.601,07</b>
Pessoal e Encargos Sociais	946.476,98
Verba Indenizatória	351.000,00
Outras Despesas Correntes	168.124,09
<b>DESPESAS DE CAPITAL</b>	<b>3.348,00</b>
Investimentos	3.348,00
Amortização da Dívida	-
Inversões Financeiras	-
RESERVA DE CONTINGÊNCIA	-
<b>TOTAL</b>	<b>1.468.949,07</b>

# Despesas do Poder Legislativo



# Despesa do Executivo/Fundação/Legislativo

Item	Liquidado até o 3º Quadrimestre (R\$)
<b>DESPESAS CORRENTES</b>	<b>33.762.845,10</b>
Pessoal e Encargos Sociais	15.341.643,44
Verba Indenizatória	351.000,00
Outras Despesas Correntes	18.070.201,66
<b>DESPESAS DE CAPITAL</b>	<b>2.022.358,35</b>
Investimentos	2.022.358,35
Amortização da Dívida	78.722,03
Inversões Financeiras	-
RESERVA DE CONTINGÊNCIA	-
<b>Total</b>	<b>35.863.925,48</b>